

INDICADOR DE **confianza** Empresarial

La confianza entre el empresariado canario retrocede en la encuesta del segundo trimestre un 3,2%

ICE CANARIAS-NACIONAL

Indicador de Confianza Empresarial

SUMARIOS...

El 24,1% de los empresarios canarios mejoró sus resultados empresariales en el primer trimestre del año y el 22,7% confía en mejorar su actividad en el segundo

La industria y el transporte y la hostelería son los sectores que esperan peores resultados en el corto plazo

Un 85% de las empresas comerciales confía en mantener o mejorar sus resultados empresariales en el próximo trimestre

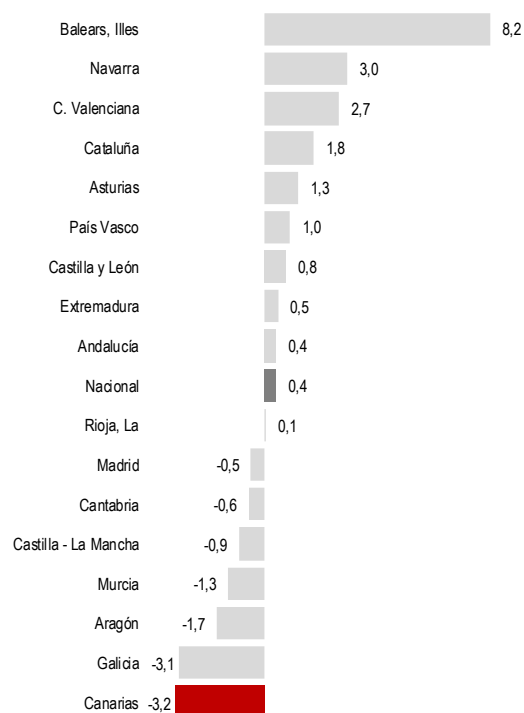
Mejora la confianza empresarial en las islas de El Hierro y La Palma

El Índice de Confianza Empresarial alcanzó en el segundo trimestre los 132,1 puntos, lo que supone una bajada de 3,2% respecto al trimestre anterior. El ICE nacional subió un 0,4% hasta los 135,5 puntos.

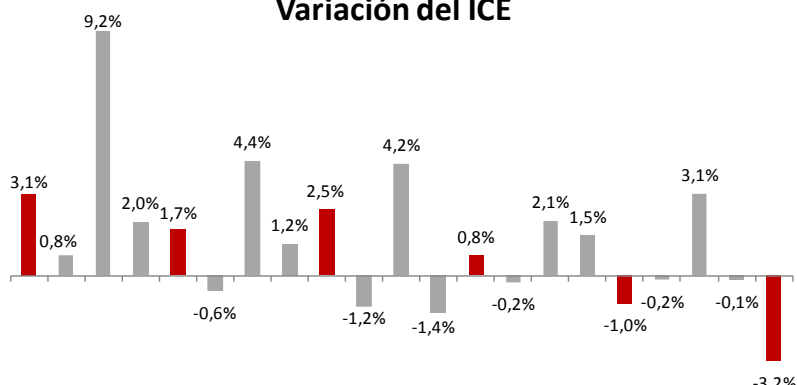
Esta variación acentúa el descenso registrado el mismo trimestre de 2017 y que fue la primera caída en un segundo trimestre desde que en 2013 comienza la elaboración de la encuesta.

En su comparativa con el resto de comunidades españolas, Canarias se posiciona como la de peor comportamiento trimestral, seguida de Galicia (-3,1%), Aragón (-1,7%) y la Región de Murcia (-1,3%). Por el contrario, la región española con mejor evolución fueron las Islas Baleares, con un incremento de su ICE del 8,2%, seguidas de la Comunidad Foral de Navarra (3%) y la Comunidad Valenciana (2,7%).

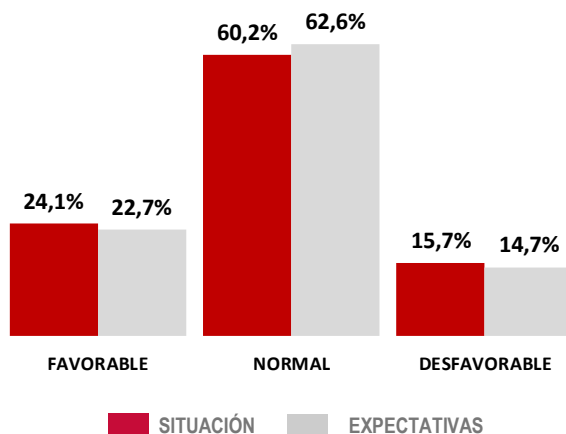
ICE II trimestre 2018 Nacional y por CCAA



Variación del ICE



El 22,7% de las empresas considera que la marcha de su negocio será favorable en el segundo trimestre



Abr 13 Jul 13 Oct 13 Ene 14 Abr 14 Jul 14 Oct 14 Ene 15 Abr 15 Jul 15 Oct 15 Ene 16 Abr 16 Jul 16 Oct 16 Ene 17 Abr 17 Jul 17 Oct 17 Ene 18 Abr 18

INDICADOR DE EXPECTATIVAS-CANARIAS

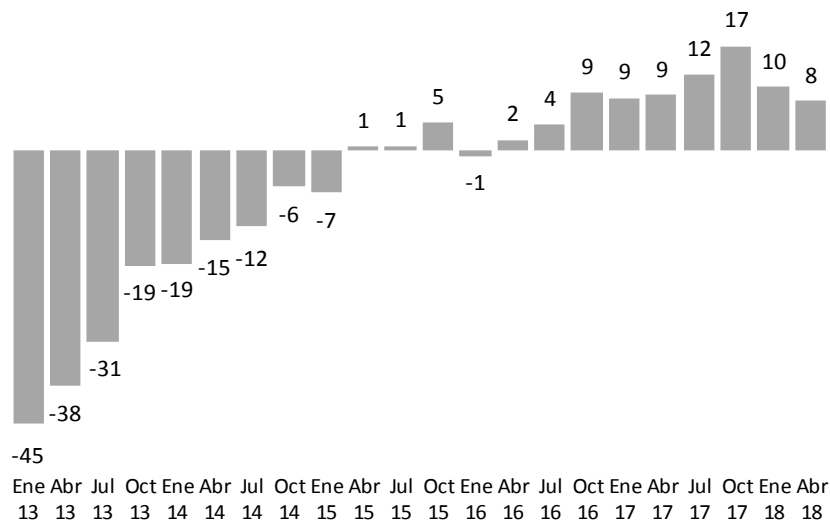
Opiniones de los empresarios respecto al trimestre que comienza (II TRIMESTRE DE 2018)

Las expectativas de las empresas consolidan más de dos años de crecimiento

El balance de expectativas, calculado como la diferencia entre el porcentaje de respuestas favorables y desfavorables, se sitúa en 8 puntos, empeorando 2 puntos en relación con las que se tenían en el arranque de año.

El 22,7% de las empresas, independientemente del sector al que pertenezcan y de su tamaño, afirma que espera mejorar los resultados empresariales del primer trimestre del año y un 62,6% confía en mantenerlos. Por el contrario, tan solo un 14,7% de tejido productivo estima un posible empeoramiento trimestral en su actividad, 3 décimas por debajo de la previsión de respuestas desfavorables obtenida en abril de 2017 (15%).

Evolución Saldo de Expectativas - Canarias

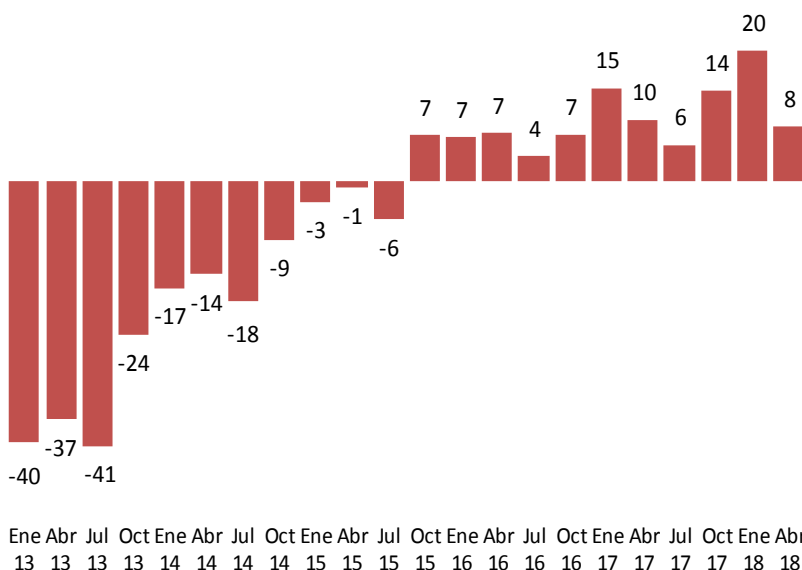


INDICADOR DE SITUACIÓN-CANARIAS

Opiniones de los empresarios respecto al trimestre que finaliza (I TRIMESTRE 2018)

Los excelentes resultados alcanzados por las empresas canarias a finales de 2017, provocan una moderación en los resultados del primer trimestre del año, pero siguen siendo positivos

Evolución Saldo de Situación - Canarias



Los resultados de las empresas canarias obtenidos durante los primeros tres meses del año 2018 arrojan un saldo positivo de 8 puntos, 12 puntos por debajo del alcanzado en el último trimestre del año, calificado como muy positivo en términos de actividad empresarial y 2 puntos inferior al de hace un año.

De esta manera y a pesar de continuar siendo más los empresarios optimistas frente a los pesimistas, una vez eliminados los empresarios que apuntaron estabilidad en sus resultados, se produce un retroceso en el ICE de situación que acaba afectando a la evolución del ICE en este trimestre.

En este sentido un 24% de los empresarios canarios afirmaron haber mejorado sus resultados durante el primer trimestre del año. El resto de las empresas confirmó haber mantenido estable su actividad en un porcentaje del 60% o haberla reducido en un porcentaje del 16%.

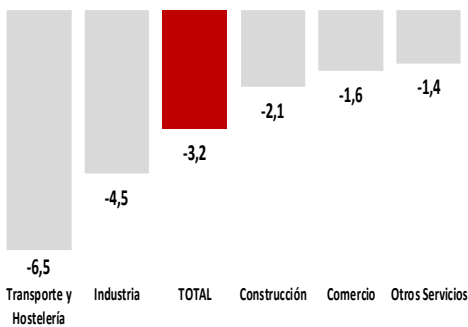
COMPOSICIÓN DEL ICE POR SECTORES-CANARIAS

Transporte y hostelería registra la disminución más acusada del trimestre

Todos los sectores de actividad experimentaron un retroceso en su nivel de confianza en el segundo trimestre de 2018.

Los descensos más acusados, y también superiores a la media general, se produjeron en transporte y hostelería e industria, -6,5% y -4,5% respectivamente. El denominado sector de "Otros servicios" fue el que registró un retroceso más leve en el trimestre (-1,4%).

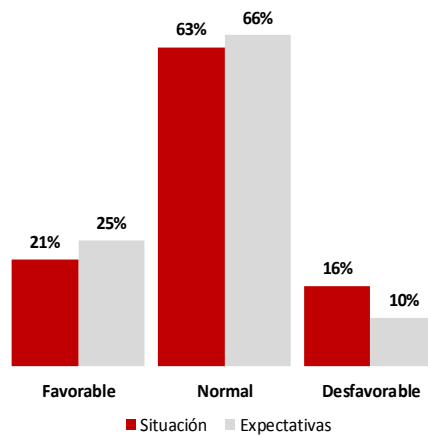
Tasas de variación trimestral - Sectores



INDUSTRIA

Un 25% de los industriales canarios mejorará sus resultados en el segundo trimestre

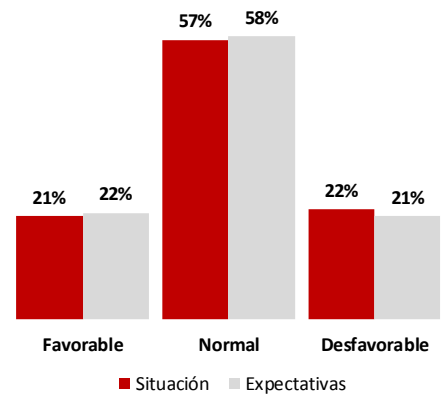
El 21% de los industriales cerró el primer trimestre del año con resultados empresariales positivos. Un porcentaje que aumenta de cara a las expectativas para el segundo (25%), en el que aumenta la estabilidad y se reducen las respuestas negativas (10%).



CONSTRUCCIÓN

La prudencia marca el paso de las previsiones

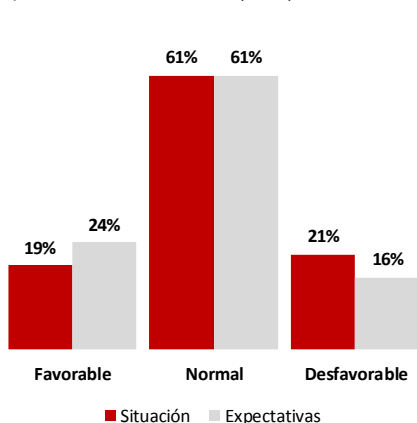
El 57% de las empresas del sector aseguran haber mantenido estables sus resultados empresariales durante el primer trimestre de 2018 y un 22% de los empresarios no ha conseguido mejorar, frente al 21% que sí lo hizo. En las previsiones para el verano, la prudencia marca el paso al no producirse variaciones importantes en los porcentajes de respuestas favorables, de estabilidad y en las desfavorables.



COMERCIO

El ICE comercial retrocede de un 1,6%

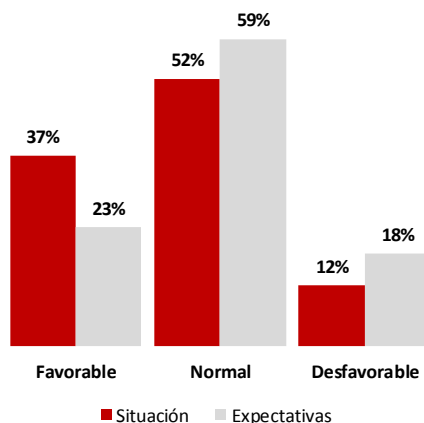
Tras una campaña de Navidad muy positiva, los comercios de las islas han experimentado una caída en su actividad durante los primeros tres meses del año con un porcentaje de respuestas negativas del 21%. A pesar de ello, un 61% de los empresarios confirmó haber mantenido estables sus resultados y un 19% los mejoró. De cara a las expectativas se mantiene la estabilidad y se reducen las respuestas desfavorables (16%).



TRANSPORTE Y HOSTELERÍA

La caída del 6,5% es la mayor registrada en este sector desde el inicio de la encuesta

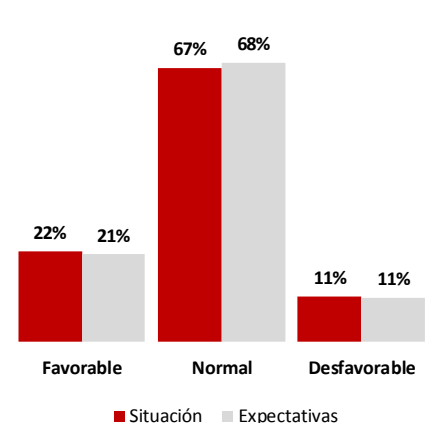
Tan solo un 12% de los empresarios afirmó haber experimentado un retroceso en su actividad, frente a un 37% que puso de manifiesto haberlos mejorado. En las previsiones para el segundo trimestre, aumentan las expectativas de estabilidad hasta el 59% y un 23% espera incrementar su actividad frente a un 18% que supone un retroceso.



OTROS SERVICIOS

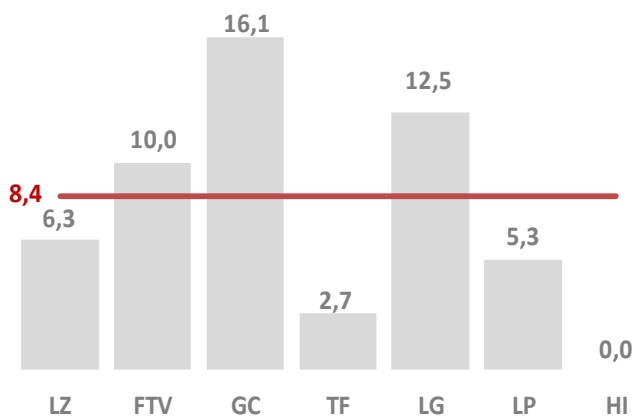
El descenso de este sector (-1,4%) es el menos acusado de la encuesta

El ICE de "Otros servicios" retrocede en el segundo trimestre del año un 1,4%. El 89% de las empresas englobadas en este agregado manifestaron haber mejorado o mantenido sus resultados empresariales en el primer trimestre del año. Las expectativas para el periodo de abril a junio son de aumento de la estabilidad (68%) y de moderación en las previsiones de aumento de la actividad. Las respuestas desfavorables no varían y se sitúan en el 11%.



INDICADORES DE SITUACIÓN Y EXPECTATIVAS ISLAS

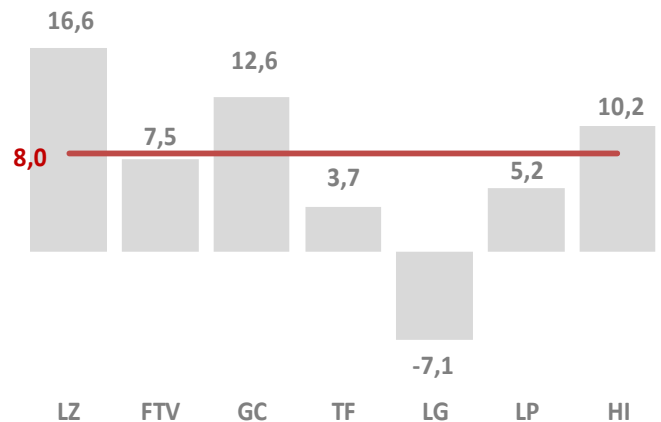
Evolución Saldo de Situación I Trimestre 2018



Todas las islas registraron **resultados** positivos durante el primer trimestre de 2018, con la única excepción de El Hierro, con un saldo de situación de cero, al ser igual el porcentaje de respuestas favorables que el de desfavorables. Destaca Gran Canaria con un saldo de situación de 16,1 puntos, seguida de La Gomera y Fuerteventura, con saldos superiores a 10 puntos. Tenerife fue la isla que registró el menor saldo favorable (2,7).

La isla de Gran Canaria registra los mejores resultados en el arranque de 2018

Evolución Saldo de Expectativas II Trimestre 2018



De cara a las **expectativas** para el segundo trimestre del año, lidera el optimismo empresarial la isla de Lanzarote, que mantiene el saldo por encima de los 16 puntos. El resto de islas, aunque casi todas apuntan una moderación de actividad respecto al primer trimestre, siguen arrojando saldos positivos, excepto los empresarios de la isla colombina, que son los únicos que se muestran pesimistas con un saldo de -7,1 puntos.

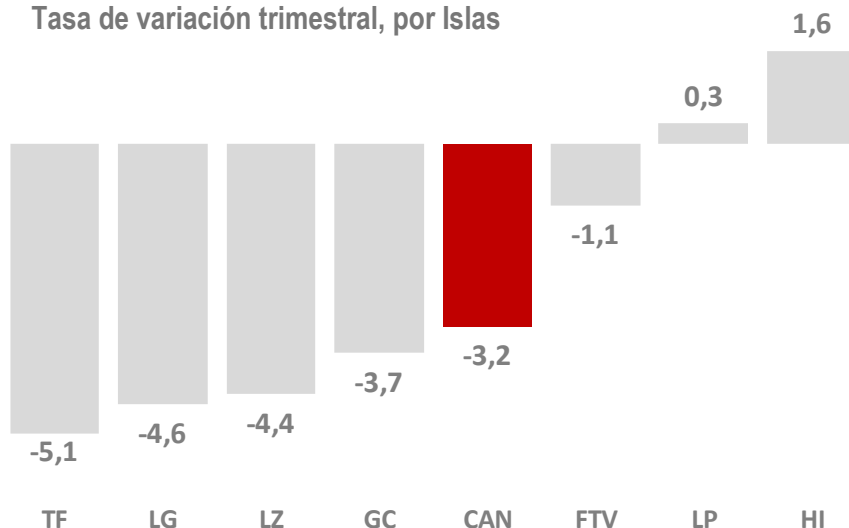
Lanzarote lidera el optimismo empresarial de cara a las expectativas para el segundo trimestre

ICE CANARIAS – ISLAS

ICE II trimestre 2018, por islas

En el segundo trimestre del año crece la confianza empresarial entre los empresarios de El Hierro y La Palma, con variaciones al alza en sus respectivos ICE del 1,6% y 0,3% respectivamente. El resto de islas acusan retrocesos lideradas por la isla de Tenerife, que experimenta una caída del -5,1%. La Gomera y Lanzarote acusan caídas similares, por encima del 4%. Por último, Gran Canaria registra un descenso del 3,7% y Fuerteventura es la isla que presenta la disminución menos acusada del indicador (-1,1%).

Tasa de variación trimestral, por Islas

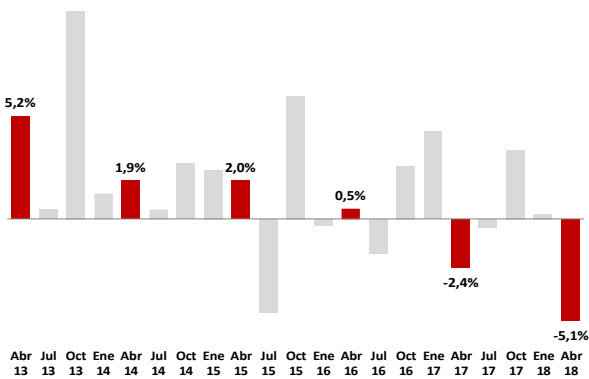


El inicio del trimestre menos activo para el turismo hace retroceder la confianza empresarial en la mayoría de las islas

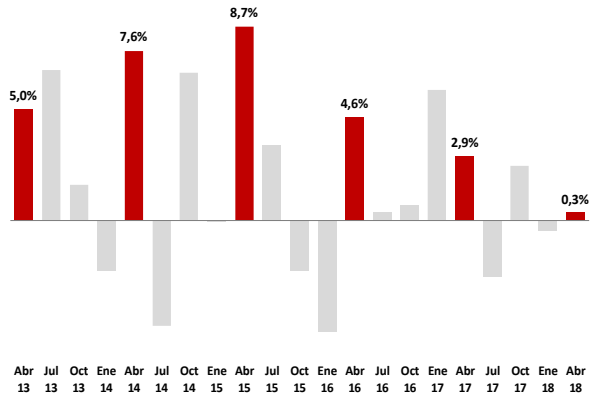
EVOLUCIÓN DEL ICE POR ISLAS

EL HIERRO, LA ISLA QUE MAS VE AVANZAR SU NIVEL DE CONFIANZA EMPRESARIAL

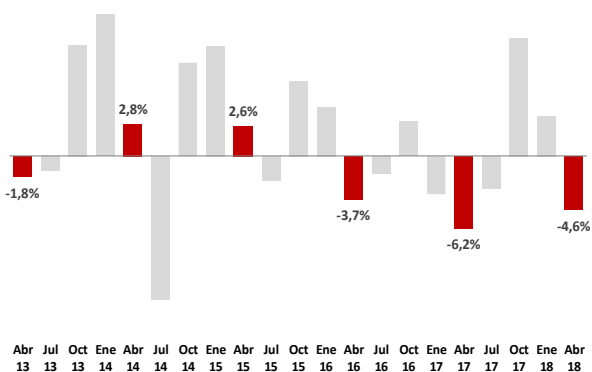
Variación del ICE - Tenerife



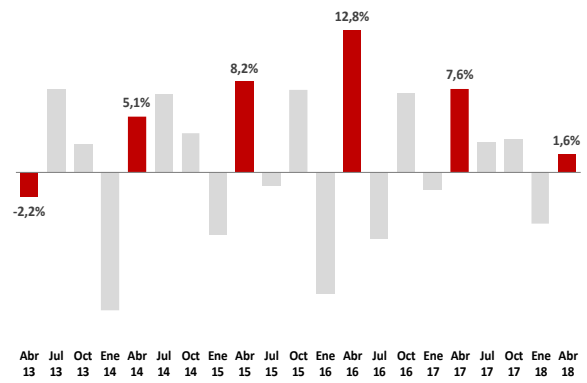
Variación del ICE - La Palma



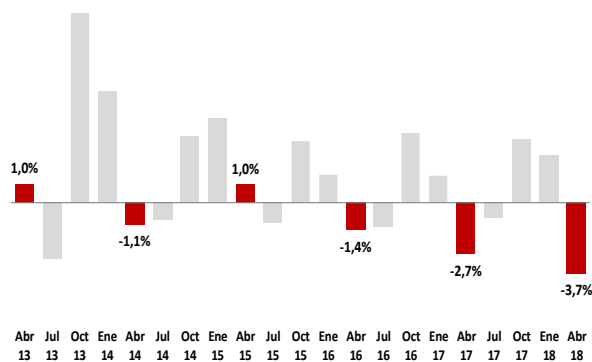
Variación del ICE - La Gomera



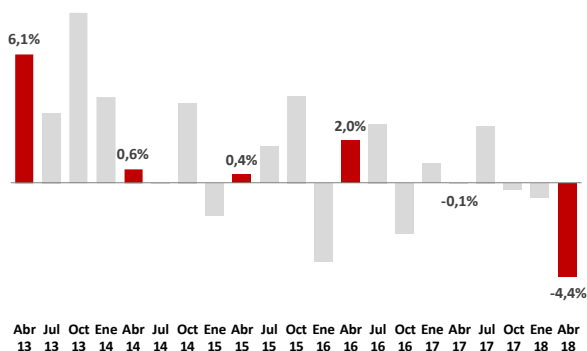
Variación del ICE - El Hierro



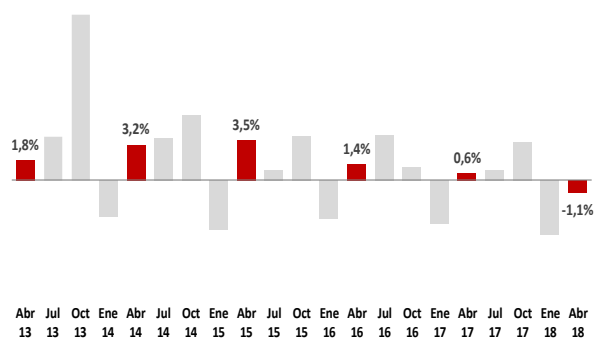
Variación del ICE - Gran Canaria



Variación del ICE - Lanzarote



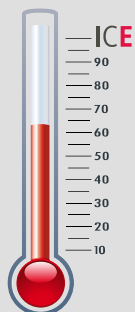
Variación del ICE - Fuerteventura



FACTORES INDICATIVOS DEL CLIMA EMPRESARIAL

CLIMA EMPRESARIAL POR SECTORES

QUÉ ES EL ICE Y CÓMO SE ELABORA



Nos permite tomar la "temperatura" del estado de ánimo de los empresarios canarios

El Indicador de Confianza Empresarial (ICE) se basa en un sondeo de opinión a una muestra representativa de establecimientos canarios, en función de los resultados empresariales (Indicador de situación) del trimestre que acaba de finalizar, así como de sus perspectivas para el trimestre entrante (Indicador de expectativas).

El ICE armonizado se construye a partir del de situación y el de expectativas.

Metodología

Muestra: 1.029 establecimientos canarios pertenecientes a cinco sectores económicos, de diferente dimensión.

Saldos: diferencia entre el porcentaje de respuestas favorables y desfavorables.

Periodicidad: trimestral

Fuente: ISTAC

El comportamiento del empleo, nos indica la normalización del clima empresarial en las islas.

El 78% de los empresarios mantuvo sus plantillas durante el primer trimestre de 2018 y un 81,2% confían en que estas no se alteren durante el segundo.

Por otra parte, se espera que el 8,7% aumenten sus plantillas en el próximo trimestre y un 10,1% estiman que podrían reducirlas a corto plazo. El saldo de expectativas es negativo de -1,4, variación contraria a la registrada en la encuesta de enero.

Los precios disminuyen ligeramente su estabilidad con un 82,7% afirmando que los mantendrá en el segundo trimestre del año. Un 6,9% estima un previsible aumento en sus precios, mientras que un 10,4% cree que los reducirá.



Industria

El 89,2% de las empresas conservará sus plantillas durante los próximos meses y un 5,1% cree que las aumentará. El 86,6% mantendrá estable los precios y el 36,1% de los industriales que exportan estiman que éstas podrían aumentar.

Construcción

El 87,8% de los empresarios cree que mantendrán estables o aumentarán sus plantillas en el segundo trimestre del año, frente a un 12,2% que prevén un descenso de las mismas.

Transporte y Hostelería

A pesar de que el 14,8% de los empresarios del sector cree que podría reducir su personal en el segundo trimestre de 2018, un 77,1% estima que no cambiará e incluso que lo podría aumentar (8,1%). El sector mantendrá mayoritariamente los precios (73,1%), con una cierta tendencia a la baja (20,6% de respuestas).

Comercio

Las empresas del sector mejoran sus previsiones y el 79,4% confían en mantener sus plantillas, frente a sólo el 9% que estiman una reducción, porcentaje inferior al de aumento (11,6%). Los precios aumentarán según el 10,7% de empresas.

Otros Servicios

Un 7,2% de las empresas espera aumentar sus plantillas y el 84,1% confían en mantener los puestos de trabajo ya creados. Además, el 90,6% cree que mantendrá los precios en los próximos meses.

	Aumentado		Sigue Igual		Disminuido		Saldo	
	Situación	Expectativas	Situación	Expectativas	Situación	Expectativas	Situación	Expectativas
Empleo (personal contratado)	11,7	8,7	78,0	81,2	10,3	10,1	1,4	-1,4
Nivel de precios	9,5	6,9	83,0	82,7	7,5	10,4	2,0	-3,5
Exportaciones	9,2	22,9	74,2	61,5	16,7	15,6	-7,5	7,3