

INDICADOR DE confianza Empresarial

SUMARIOS...

Un 29% de los establecimientos empresariales son optimistas sobre la marcha de su negocio

Un 50% de las empresas de Transporte y hostelería afirmó haber mejorado su actividad en el tercer trimestre del año.

La isla de La Gomera es la que mayor recuperación de la confianza experimenta con un avance del ICE del 10,1% en octubre.

El 88,2% de los empresarios canarios mantendrá o aumentará sus empleos durante el cuarto trimestre del año.

Canarias lidera el crecimiento de la confianza empresarial en octubre gracias a los resultados del verano y a las buenas perspectivas para el cierre de año

ICE CANARIAS-NACIONAL

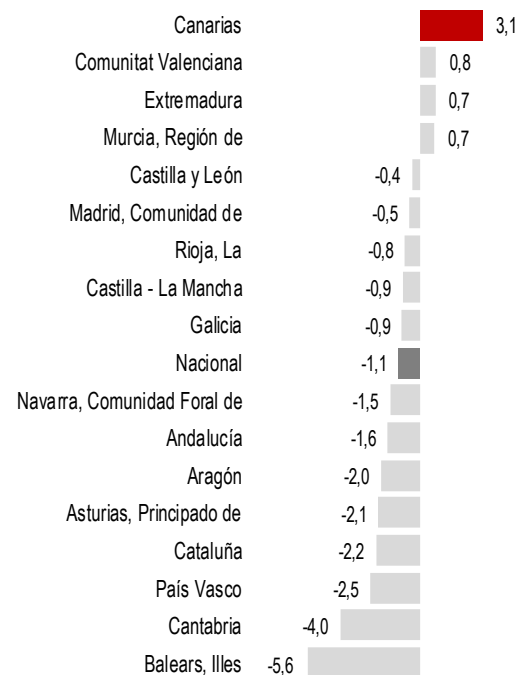
Indicador de Confianza Empresarial

El Indicador de Confianza Empresarial Canario experimenta un importante impulso, con una variación al alza del 3,1% que lo sitúa a la cabeza del crecimiento de la confianza empresarial a nivel nacional.

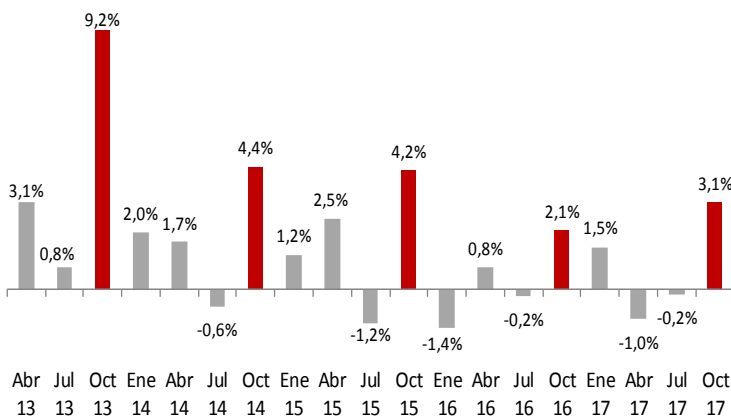
Tras el verano, prácticamente todas las Comunidades Autónomas experimentan retrocesos en su nivel de confianza, salvo Canarias, la Comunidad Valenciana, Extremadura y Murcia. La media nacional experimenta un retroceso del ICE del -1,1% y en última posición se sitúa Baleares con un descenso del -5,6% por el final de la temporada turística estival.

Tanto los resultados empresariales obtenidos durante el verano, como las previsiones para el cierre del año son positivos. Aunque la estabilidad es la nota predominante en ambos periodos, algo más del 29% de los empresarios de las islas se muestra optimista por la evolución de sus negocios, frente a un 15,2% de empresarios pesimistas, cifra que desciende hasta el 12,4% atendiendo a las previsiones para los meses de octubre, noviembre y diciembre.

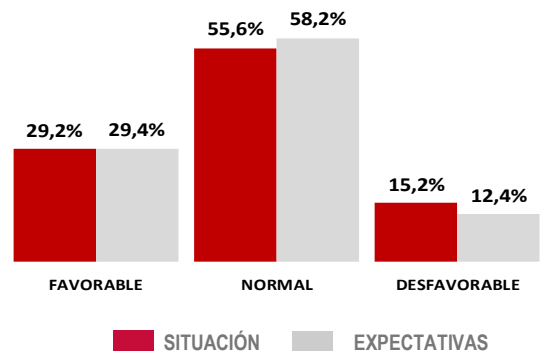
ICE IV trimestre 2017 Nacional y por CCAA



Variación del ICE



Un 84,8% de los empresarios canarios mantuvo o mejoró sus resultados durante el verano. Un porcentaje que asciende hasta el 87,6%, atendiendo a las perspectivas a corto plazo.



INDICADOR DE EXPECTATIVAS-CANARIAS

Opiniones de los empresarios respecto al trimestre que comienza (IV TRIMESTRE DE 2017)

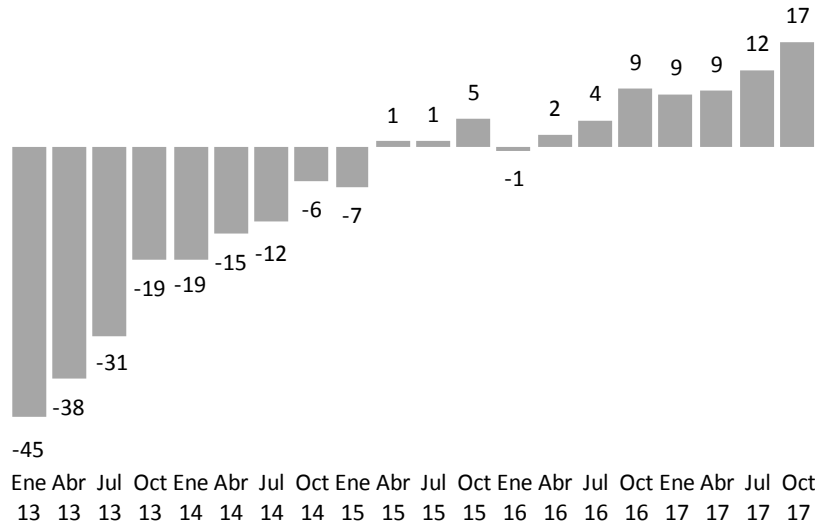
Las expectativas de los empresarios siguen en positivo, mejorando significativamente

El 29,4% de los gestores de establecimientos empresariales considera que la marcha de su negocio será favorable en el cuarto trimestre de 2017, mientras que el 12,4% opina que será desfavorable. El 58,2% restante considera que se mantendrá estable.

De esta manera, el Balance de Expectativas empresariales o diferencia entre el porcentaje de respuestas favorables y desfavorables, mejora cinco puntos y se sitúa en los 17 puntos, ocho por encima del saldo registrado hace un año.

Las buenas expectativas están favorecidas por unas buenas previsiones del sector turístico y por los mejores resultados esperados por el sector comercial para la campaña de navidad.

Evolución Saldo de Expectativas- Canarias



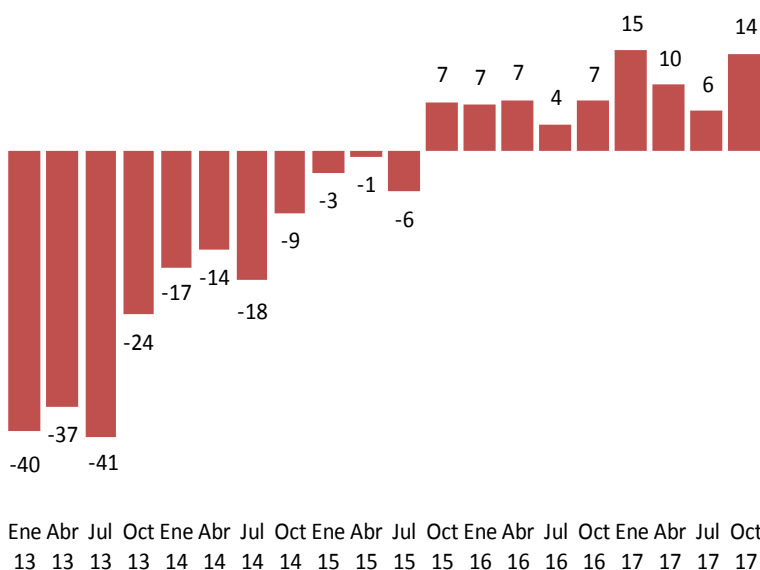
El 87,6% de los empresarios canarios confía en mantener o mejorar su actividad en el último trimestre del año. Tan solo 12 de cada 100 cree que podría empeorar.

INDICADOR DE SITUACIÓN-CANARIAS

Opiniones de los empresarios respecto al trimestre que finaliza (III TRIMESTRE 2017)

Los resultados de las empresas se mantienen estables en el tercer trimestre de 2017

Evolución Saldo de Situación-Canarias



El 29,2% de los gestores de establecimientos empresariales ha tenido una opinión favorable sobre la marcha de su negocio en el tercer trimestre de 2017. Por su parte el 15,2% apuntó que la misma había empeorado respecto al primer trimestre del año. Un 55,6% afirmó estabilidad en sus resultados empresariales.

La diferencia entre los porcentajes de respuestas favorables y desfavorables referidas al trimestre finalizado, denominada Balance de Situación, se situó en los 14 puntos, doblando el saldo positivo registrado en este mismo periodo durante los dos últimos años (7 puntos).

Un dato positivo que experimenta un importante impulso respecto de los resultados alcanzados por las empresas canarias en el segundo trimestre del año, el cual fue de 6 puntos de diferencia entre las respuestas favorables y las desfavorables.

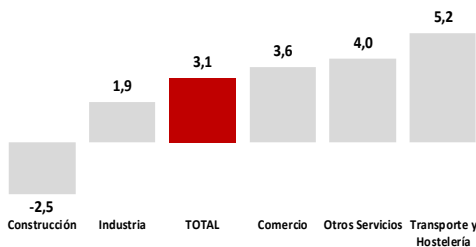
Los resultados alcanzados por el conjunto de empresarios canarios durante los meses de verano fueron positivos, duplicando el saldo positivo de hace un año.

COMPOSICIÓN DEL ICE POR SECTORES-CANARIAS

Las empresas de transporte y hostelería lideran la recuperación de la confianza empresarial

Los sectores del transporte y la hostelería, muy vinculados con la actividad turística, continúan liderando la confianza empresarial con un nuevo avance del ICE del 5,2%. Del mismo modo la mejora del empleo y, por tanto, de la demanda, continúa tirando de la actividad de las empresas de servicios y complementarias y las comerciales. Las empresas industriales recuperan confianza pero de forma más moderada que las actividades relacionadas con los servicios, mientras que los empresarios de la construcción muestran un leve retroceso por el descenso de la actividad durante los meses de verano.

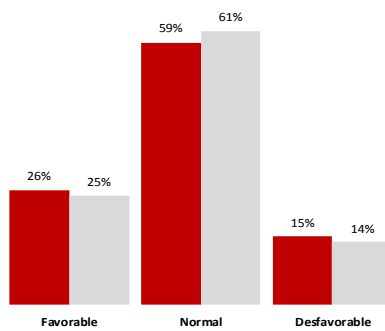
Tasas de variación trimestral - Sectores



INDUSTRIA

La confianza de los industriales crece un 1,9% en octubre

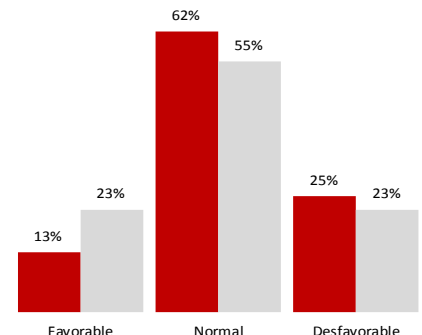
La estabilidad es la tónica predominante entre las empresas del sector industrial, tal y como lo afirman cerca del 60% de los empresarios del sector. Una situación que se mantiene de cara a las expectativas para el cuarto trimestre del año. Por su parte la diferencia entre las respuestas optimistas y las pesimistas mantiene un saldo positivo en ambos periodos de análisis.



CONSTRUCCIÓN

La menor actividad registrada en los meses de verano hace retroceder el ICE

Los empresarios del sector de la construcción fueron los únicos con un saldo de situación negativo al apuntar un 25% de ellos descensos de su actividad durante los meses de verano, frente a un 13% que experimentó mejoras. De cara a la expectativas las respuestas favorables y desfavorables se equilibran gracias a unas mejores expectativas de actividad. Un 55% de los empresarios mantendrá estable su actividad durante los tres próximos meses.

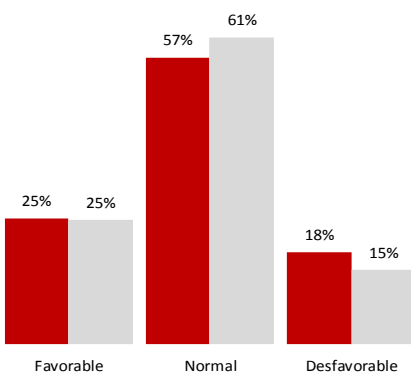


SITUACIÓN EXPECTATIVAS

COMERCIO

El 25% de los comercios mejorará su actividad en los próximos meses.

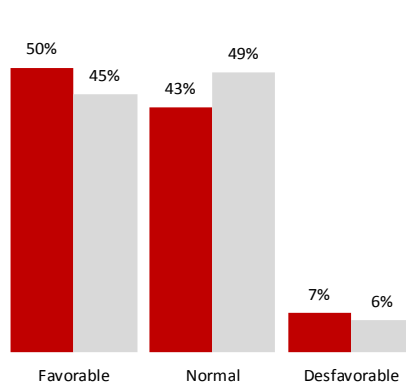
La recuperación progresiva del consumo se está haciendo sentir en la actividad comercial que, trimestre a trimestre, va recuperando confianza. Durante los meses de verano un 25% de los empresarios del sector afirma haber mejorado su actividad, frente a un 18% que la redujo. Las previsiones para la campaña de Navidad se muestran prudentes con un 61% de respuestas que apuntan estabilidad.



TRANSPORTE Y HOSTELERÍA

Un 50% de los empresarios afirma haber mejorado sus resultados

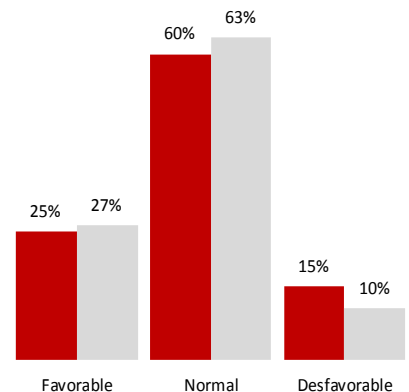
La mayoría de empresarios del sector de transporte y hostelería afirmó haber mejorado sus resultados empresariales durante la campaña estival. De hecho la mitad de los empresarios apuntó avances en su actividad, un 47% mantuvo los mismos resultados que en el segundo trimestre del año y tan solo un 7% registró un descenso. De cara al cierre del año los resultados continúan siendo muy positivos con un aumento de la estabilidad y un descenso de las repuestas pesimistas.



OTROS SERVICIOS

El sector mejora su confianza un 4% en la encuesta de octubre.

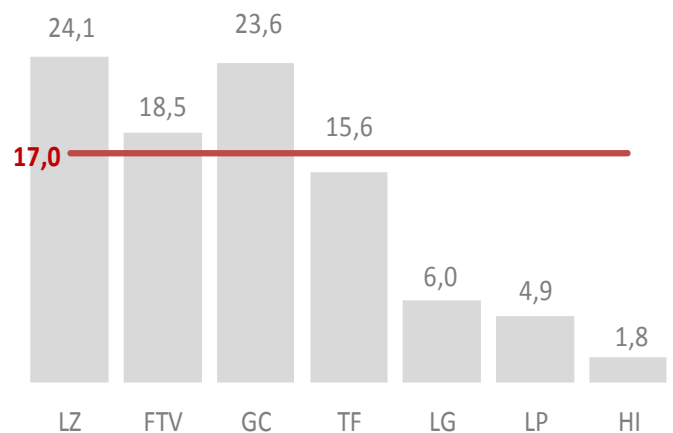
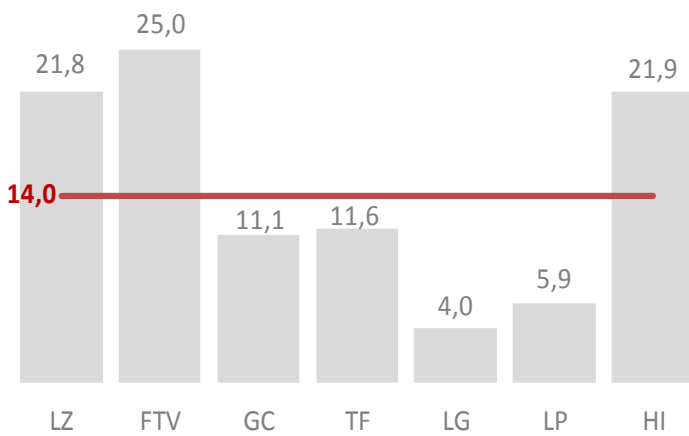
El 85% de las empresas agrupadas en el sector denominado "otros servicios" manifestó haber mantenido o mejorado sus resultados empresariales durante el verano. Un porcentaje que aumenta hasta el 90% de cara a la expectativas de cierre de año, en el que tan solo un 10% del tejido productivo cree que pudiera ver reducida su actividad económica en su comparativa con los meses de julio, agosto y septiembre.



INDICADORES DE SITUACIÓN Y EXPECTATIVAS ISLAS

Evolución Saldo de Situación III Trimestre 2017

Evolución Saldo de Expectativas IV Trimestre 2017



Todas las islas arrojan saldos de situación positivos con un porcentaje mayor de empresarios optimistas frente a los pesimistas. Los empresarios de Fuerteventura, El Hierro y Lanzarote son los que mejores resultados alcanzaron en durante el verano en su comparativa con el segundo trimestre del año. Las islas de Tenerife y Gran Canaria arrojan un balance de situación muy similar, en el entorno de los 11 puntos, mientras que las islas de La Palma y La Gomera fueron las que menor balance de situación registraron, aunque este también fue positivo.

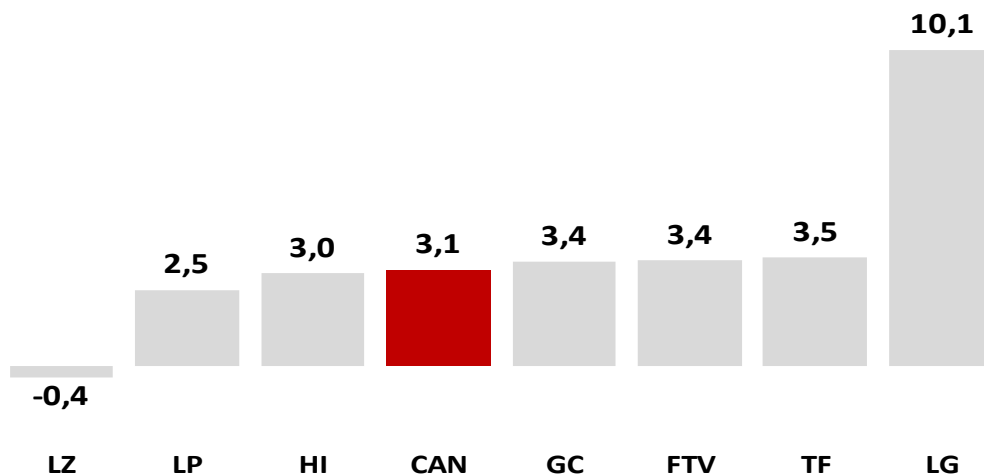
Las expectativas para los próximos meses también continúan siendo positivas, con crecimiento del saldo de expectativas en relación al de situación en las islas de Gran Canaria, Tenerife y Lanzarote y una moderación del mismo en el resto de islas del Archipiélago. El final de la temporada estival y, por tanto, el descenso del turismo de los residentes nacionales se ha hecho sentir en el balance de expectativas de las islas de El Hierro y La Palma. La Gomera mejora levemente con un balance de expectativas de 6 puntos que supera en dos al balance de situación.

ICE CANARIAS – ISLAS

ICE IV trimestre 2017, por islas

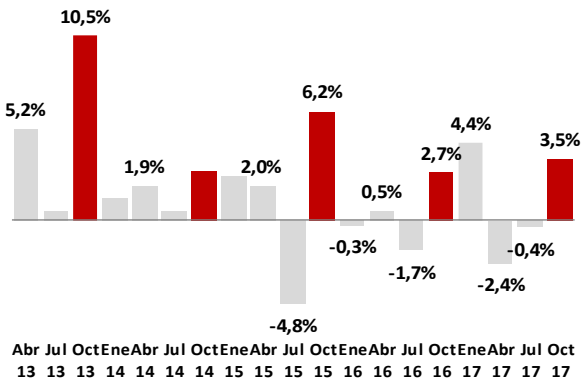
Todas las islas, salvo Lanzarote, mejoran su Índice de Confianza Empresarial en octubre. La isla que experimenta un mayor crecimiento sobre su propio nivel de confianza es La Gomera con una variación del 10,1%, mientras que Lanzarote se sitúa como la única que acusa un leve retroceso (-0,4%), debido a una leve moderación en su actividad que ya viene siendo muy positiva en los últimos trimestres por los buenos resultados turísticos.

Tasa de variación trimestral, por Islas

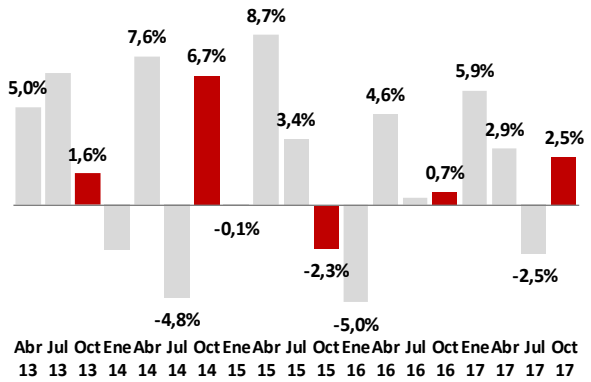


EVOLUCIÓN DEL ICE POR ISLAS

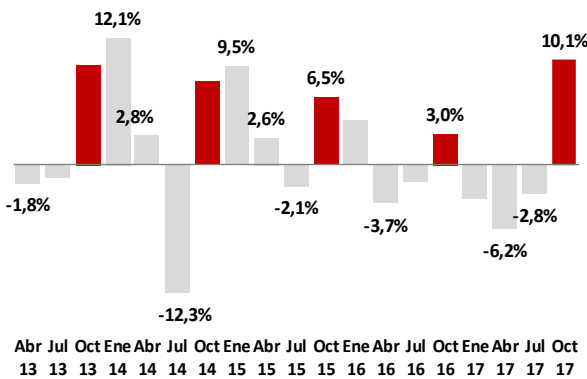
Variación del ICE - Tenerife



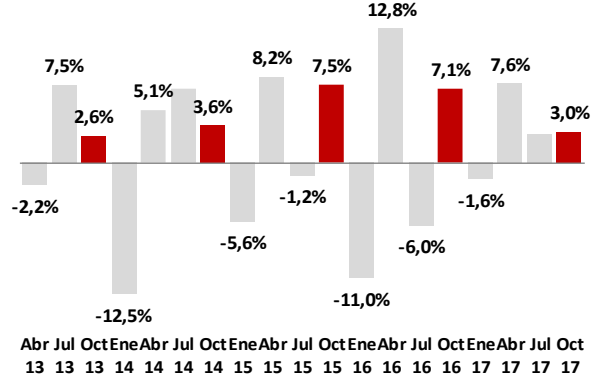
Variación del ICE - La Palma



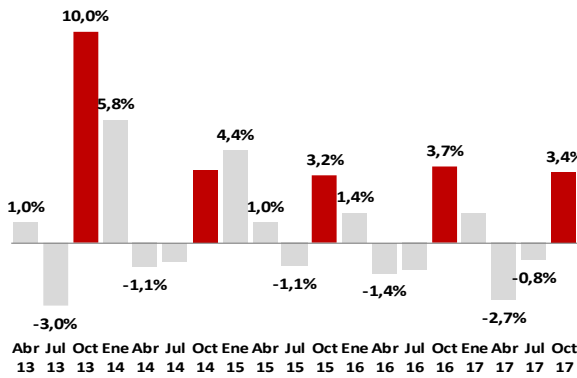
Variación del ICE - La Gomera



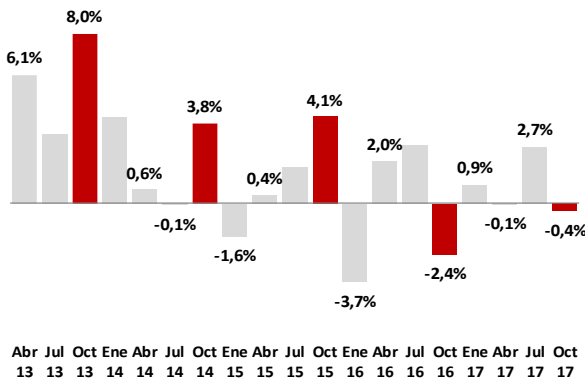
Variación del ICE - El Hierro



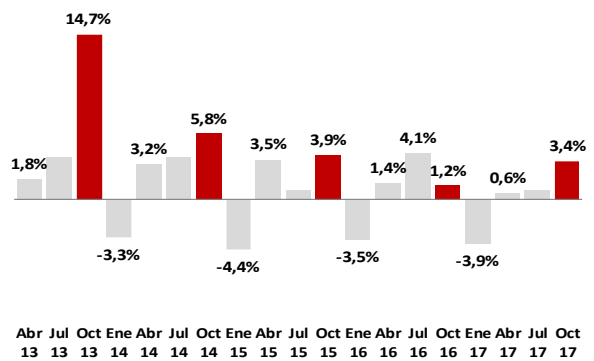
Variación del ICE - Gran Canaria



Variación del ICE - Lanzarote



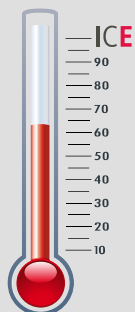
Variación del ICE - Fuerteventura



FACTORES INDICATIVOS DEL CLIMA EMPRESARIAL

CLIMA EMPRESARIAL POR SECTORES

QUÉ ES EL ICE Y CÓMO SE ELABORA



Nos permite tomar la "temperatura" del estado de ánimo de los empresarios canarios

El Indicador de Confianza Empresarial (ICE) se basa en un sondeo de opinión a una muestra representativa de establecimientos canarios, en función de los resultados empresariales (Indicador de situación) del trimestre que acaba de finalizar, así como de sus perspectivas para el trimestre entrante (Indicador de expectativas).

El ICE armonizado se construye a partir del de situación y el de expectativas.

Metodología

Muestra: 1.038 establecimientos canarios pertenecientes a cinco sectores económicos, de diferente dimensión.

Saldos: diferencia entre el porcentaje de respuestas favorables y desfavorables.

Periodicidad: trimestral

Fuente: ISTAC

La estabilidad en el **empleo** va ganando peso con un 72% de los empresarios canarios afirmando haber mantenido sus plantillas durante el tercer trimestre del año y un porcentaje que aumenta de cara a las expectativas ya que un 77,6% de las empresas, independientemente de su tamaño y del sector al que pertenezcan, afirma que seguirá contando con el mismo personal.

Atendiendo a las previsiones un 10,6% cree que podría aumentar su número de trabajadores en los próximos meses, mientras que un 19,2% afirma que ya lo aumentó durante los meses de verano.

Los **precios** continúan arrojando un saldo negativo (diferencia entre las respuestas de aumento y las de descenso de los mismos), aunque de cara a los próximos meses son más los empresarios que estiman una posible subida de precios, frente a un descenso de los mismos. A pesar de que sigue siendo mayoritario el porcentaje de empresas que prevé mantener los mismos (83,7%).



Industria

El 79,8% de las empresas industriales de las islas mantendrá su plantilla durante los próximos meses y un 9,2% cree que las aumentará.

Construcción

Cerca de un 16% de los empresarios de la construcción podría aumentar sus plantillas en los próximos meses. El 66% cree que mantendrá su número de trabajadores, mientras que el 18% cree que podría experimentar descensos.

Transporte y Hostelería

Es el sector económico con mejores previsiones de contratación para los próximos meses. Un 11,7% de las empresas prevé aumentos de plantilla y un 74,8% mantendrá el mismo número de puestos de trabajo que en el verano.

Comercio

El 82,1% de los comercios canarios mantendrá su número de trabajadores durante los últimos tres meses del año y un 8,5% cree que podría aumentarlos. La campaña de navidad se notará en el aumento de precios, tal y como afirma el 8,9% de los comercios canarios.

Otros Servicios

El 80,6% de las empresas agrupadas en este sector mantendrá sus trabajadores durante los próximos meses, mientras que un 9,5% confía en aumentarlos.

	Aumentado		Sigue Igual		Disminuido		Saldo	
	Situación	Expectativas	Situación	Expectativas	Situación	Expectativas	Situación	Expectativas
Empleo (personal contratado)	19,2	10,6	72,3	77,6	8,6	11,8	10,6	-1,2
Nivel de precios	8,4	8,8	81,9	83,7	9,7	7,5	-1,3	1,3
Exportaciones	15,2	17,2	72,7	73,3	12,1	9,5	3,1	7,7