

INDICADOR DE **confianza** Empresarial

NUEVA ETAPA, NUEVA METODOLOGÍA

El Indicador de Confianza Empresarial Canario (ICE) arranca en 2013 una nueva etapa que, gracias a la colaboración entre las Cámaras Canarias y el Instituto Canario de Estadística (ISTAC), permitirá obtener unos resultados más detallados por islas y de la propia comunidad autónoma con respecto al resto de regiones españolas.

Adaptando la metodología al cambio propuesto desde el Instituto Nacional de Estadística y las oficinas centrales de estadística de las CCAA, el ICE Armonizado se sigue construyendo a partir de las opiniones de los empresarios sobre la evolución de sus negocios en el trimestre que acaba de finalizar (**indicador de situación**) y sus expectativas de cara al trimestre entrante (**indicador de expectativas**), pero sin ponderar ni elevar los resultados obtenidos, pues la opinión de cada encuestado cuenta lo mismo. Ambos índices pueden oscilar entre -100 y +100.

El ICE elabora y publica trimestralmente y tomando como base de referencia del mismo el primer trimestre de 2013, cuyo valor en este trimestre es por tanto igual a 100.

El Índice de Confianza Empresarial Canario mantiene su tendencia al alza.

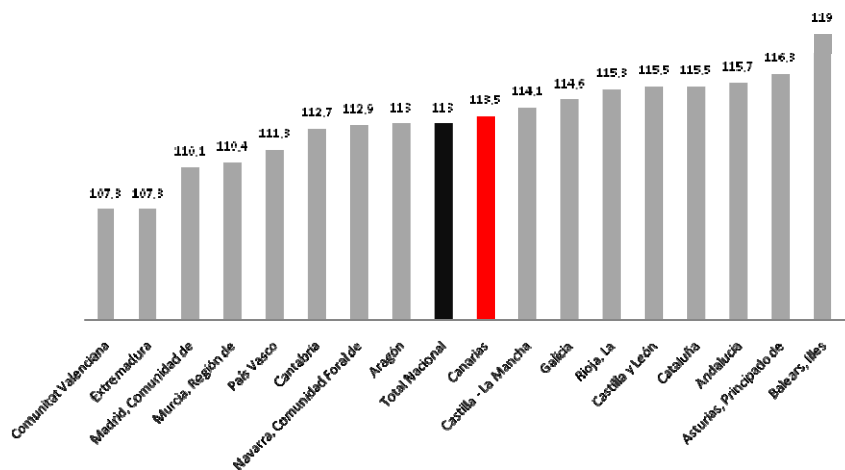
ICE CANARIAS – NACIONAL Indicador de Confianza Empresarial

El Indicador de Confianza Empresarial Canario registró en la encuesta de octubre de 2013 la mayor subida intertrimestral del territorio nacional (+10 puntos), situándola por encima de la media nacional, alcanzando los 114 puntos.

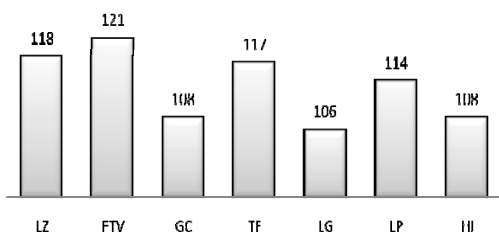
Como contrapunto, Baleares es la única comunidad que sufre un retroceso con respecto al trimestre anterior (-4%), a pesar de lo cual mantiene el indicador más elevado.

Comunidad Valenciana y Extremadura reflejan los datos más pesimistas del trimestre.

ICE IV trimestre 2013 nacional y por CCAA



ICE IV trimestre 2013, por islas



ICE CANARIAS – ISLAS

Fuerteventura, la isla con mayor confianza

Todas las islas mejoran el indicador con respecto al trimestre anterior, destacando las subidas reflejadas en las islas de Fuerteventura y Lanzarote con crecimiento trimestral del 15,5% y 11,1% respectivamente.

La Palma y El Hierro han resultado las islas con la menor subida, con 1,8% y 2,7% respectivamente en compara-

ción con el trimestre anterior.

En este trimestre Fuerteventura y Lanzarote son las islas con el indicador de confianza más elevado, con 121 y 118 puntos respectivamente, mientras que La Gomera, El Hierro y Gran Canaria son las islas con el dato de confianza más negativo.

INDICADOR DE EXPECTATIVAS

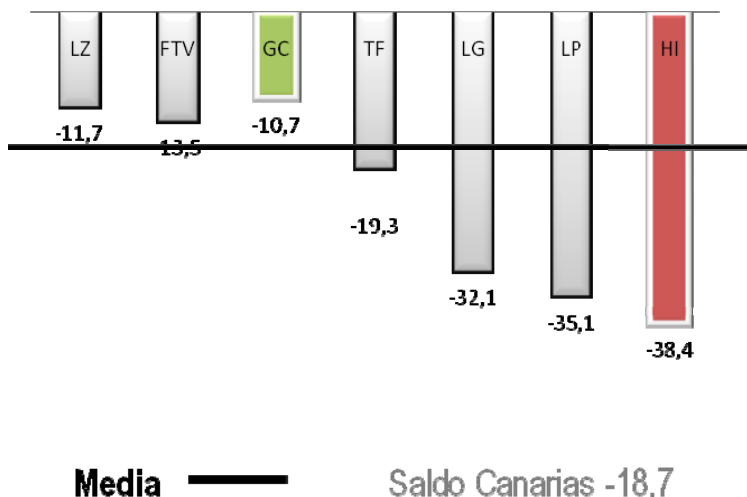
Opiniones de los empresarios respecto al trimestre que comienza (IV TRIMESTRE DE 2013)

El empresariado canario considera que su la actividad económica mejorará significativamente en el próximo trimestre, pasando de un saldo de expectativas de -31 puntos a -19 puntos.

Los empresarios que consideran que la marcha de su negocio va a ser desfavorable en el próximo trimestre pasan del 43,3% al 35,9%. El 17,2% considera que la evolución de su negocio en el próximo trimestre va a resultar positiva.

Gran Canaria, Lanzarote y Fuerteventura son las islas con mejor expectativa para el próximo trimestre; en contraposición El Hierro y La Palma reflejan las expectativas más pesimistas.

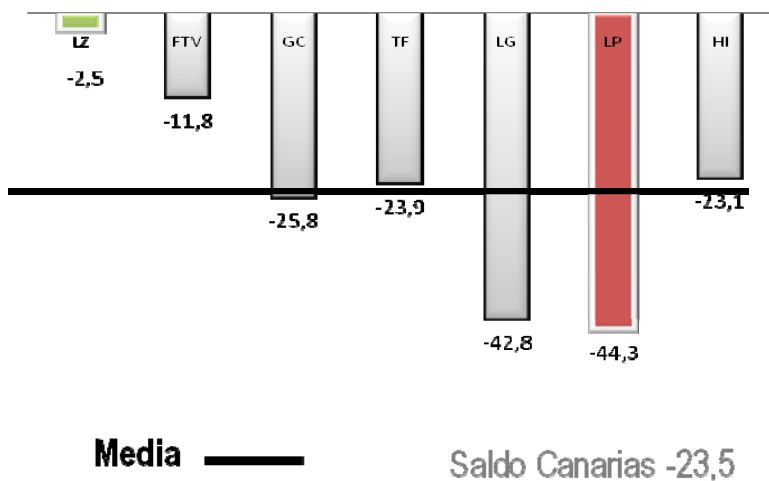
Saldo de Expectativas IV Trimestre 2013. Canarias-islas



INDICADOR DE SITUACIÓN

Opiniones de los empresarios respecto al trimestre que finaliza (III TRIMESTRE 2013)

Saldo de Situación III Trimestre 2013. Canarias-islas



A pesar de mantenerse en datos negativos, la actividad económica en el tercer trimestre del 2013 ha reflejado una significativa mejora con respecto al segundo trimestre, pasando de -41 puntos a -23,5 puntos, lo que ha significado casi un 43% de mejora respecto al trimestre pasado.

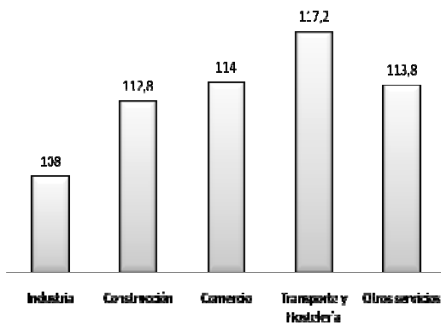
Un 38,6% considera que su actividad tuvo una evolución desfavorable frente al 49,6% del trimestre anterior. El 15,1% considera que su negocio mejoró los resultados frente al 8,7% del trimestre anterior.

Lanzarote (-2,5) destaca por obtener los resultados más positivos en el tercer trimestre del año, mientras que La Palma y La Gomera han obtenido los registros más negativos, con -44 y -43 puntos respectivamente. No obstante destacamos que en mayor o menor medida todas las islas mejoran sus resultados con respecto al segundo trimestre.

COMPOSICIÓN DEL ICE POR SECTORES

Todos los sectores de actividad mejoran en la encuesta del tercer trimestre.

Los cinco sectores de actividad económica reflejan una mejora en los resultados y expectativas obtenidos. Destacamos especialmente los sectores de transporte, hostelería y el de comercio con 117 y 114 puntos respectivamente.

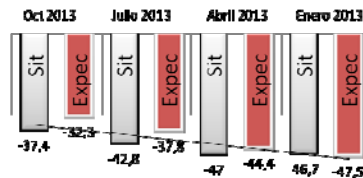


INDUSTRIA

Sector que menos avanza en el trimestre.

La industria tiene un crecimiento próximo a los 4 puntos, alcanzando los 108, lo que la sitúa destacadamente como el sector con el peor dato del trimestre.

Un 13% de los encuestados tiene unas previsiones favorables para el próximo trimestre, mientras que un 45% mantiene que tendrá un resultado desfavorable. Un 10% de los encuestados manifiesta haber mejorado su situación en el trimestre anterior.



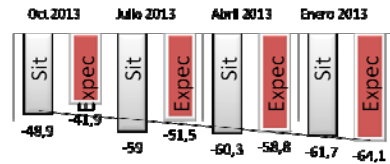
CONSTRUCCIÓN

Ligera tendencia al alza en el sector.

El sector crece casi 7 puntos sobre el trimestre anterior.

El sector de la construcción se mantiene como el más pesimista en sus expectativas, aún a pesar de su evolución favorable.

Un 55% de los encuestados considera que la situación del trimestre anterior ha sido desfavorable, y además un 51% considera que las expectativas para el próximo trimestre seguirán siendo desfavorables.

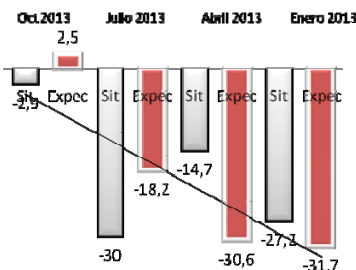


TRANSPORTES Y HOSTELERÍA

El sector espera datos positivos para el próximo trimestre.

El ICE de este sector logra el alza más destacada en este trimestre, situándolo en 117,2 puntos. Por primera vez en la serie se obtiene un resultado positivo (+2.5 puntos) en las expectativas para el próximo trimestre.

Un 27% de los empresarios encuestados considera que su negocio tendrá una evolución negativa en el siguiente trimestre, frente al 40% de los encuestados en el trimestre anterior. Un 28% de los encuestados ha respondido que se obtuvieron resultados favorables en el tercer trimestre del año.

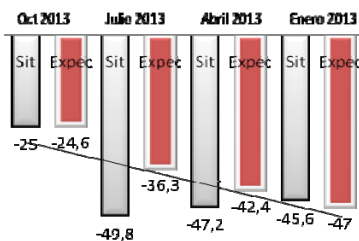


COMERCIO

El segundo sector con la evolución más positiva.

El comercio alcanza los 114 puntos, pasando a ser el segundo sector con el indicador más positivo.

En este trimestre descienden significativamente las respuestas desfavorables, tanto en situación como en expectativas. Las respuestas favorables sobre la situación de las empresas en el trimestre anterior han pasado del 7% al 15%.



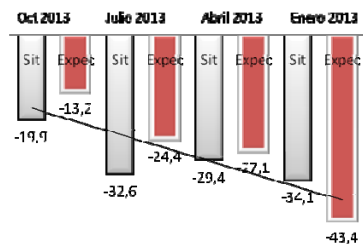
OTROS SERVICIOS

El segundo sector con la tendencia de mejora más acentuada.

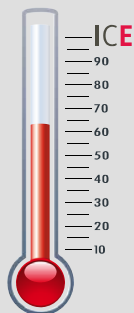
El ICE del sector otros servicios crece un 7,4%, alcanzando los 113,8 puntos.

El 14% de los encuestados considera que sus expectativas van a ser positivas para el próximo trimestre, frente al 9% que respondieron en el mismo sentido en el trimestre anterior.

Las respuestas desfavorables obtenidas en la presente encuesta, tanto en balance de situación como en expectativa, han descendido notablemente.



QUÉ ES EL ICE Y CÓMO SE ELABORA



Nos permite tomar la "temperatura" del estado de ánimo de los empresarios canarios

El Indicador de Confianza Empresarial (ICE) se basa en un sondeo de opinión a una muestra representativa de establecimientos canarios, en función de los resultados empresariales (Indicador de situación) del trimestre que acaba de finalizar, así como de sus perspectivas para el trimestre entrante (Indicador de expectativas).

El ICE armonizado se construye a partir del de situación y el de expectativas.

Metodología

Muestra: 812 establecimientos canarios pertenecientes a cinco sectores económicos, de diferente dimensión.

Saldos: diferencia entre el porcentaje de respuestas favorables y desfavorables.

Periodicidad: trimestral

Fuente: ISTAC

FACTORES INDICATIVOS DEL CLIMA EMPRESARIAL

Un 19,4% de las empresas canarias esperan mejorar su facturación a corto plazo.

Un 34,3% del empresariado espera que la cifra de negocio seguirá disminuyendo a corto plazo, aunque esta cifra resulta menos negativa que la obtenida en la encuesta anterior (37,5 %). El 19,4% espera aumentar su facturación.

El 7,2% de las empresa cree que podría ampliar sus plantillas en los próximos meses frente al 68,9% que espera mantenerla, lo que suponen unos datos muy similares a los obtenidos en la encuesta del trimestre anterior.

El 74,7% de los empresarios canarios espera mantener el nivel de precios en el próximo trimestre.

El 69% del empresariado espera mantener a todo su personal a corto plazo y el 75% esperan que sus precios se mantengan estables.

CLIMA EMPRESARIAL POR SECTORES

Industria

El 46% de los encuestados prevé un descenso en el volumen de facturación, el 65,8% prevé que el empleo se mantenga estable y un 73,5% prevé que el nivel de precios se mantenga estable.

Construcción

El 49,6% de los empresarios del sector prevé un descenso en su facturación, el 94,7% prevé el mantenimiento o descenso en el empleo en el sector, y un 61,1% considera que los precios se van a mantener estables.

Transportes y hostelería.

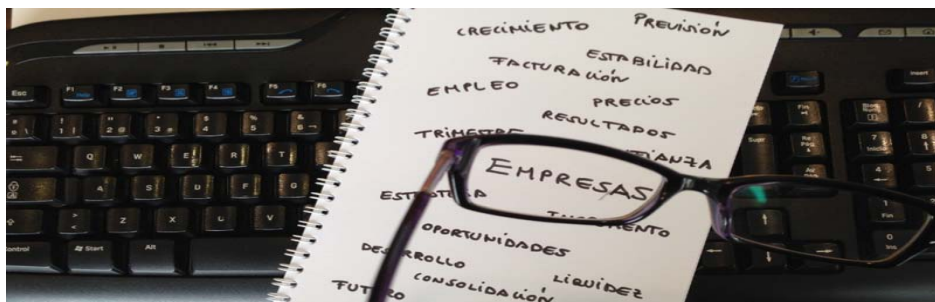
El 32,4% de los encuestados considera que el volumen de facturación subirá en el próximo trimestre, el 59,8% espera mantener estable el nivel de empleo y un 15,8% espera aumentar el nivel de precios.

Comercio.

Un 60,9% de los encuestados espera mantener o aumentar su nivel de facturación, el 73,7% espera mantener el nivel de empleo y un 64,5% espera mantener el nivel de precios.

Otros servicios

El 66,9% de los encuestados espera mantener o aumentar su facturación en el próximo trimestre, el 80,1% considera que mantendrá su nivel de empleo y el 78,9% considera que se mantendrán estables los precios.



	Aumentado		Sigue Igual		Disminuido		Saldo	
	Situación	Expectativas	Situación	Expectativas	Situación	Expectativas	Situación	Expectativas
Empleo	11.3	7.2	67.2	68.9	21.4	23.8	-10.1	-16.6
Facturación	19.6	19.4	42.0	46.3	38.4	34.3	-18.8	-14.9
Nivel de precios	7.5	8.0	68.3	74.7	24.1	17.2	-16.6	-9.2