



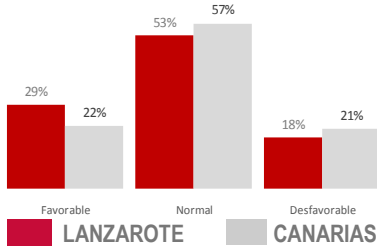
INDICADOR DE confianza Empresarial

Al igual que el indicador canario y el nacional, el ICE de Lanzarote se construye a partir de las opiniones de los empresarios sobre la evolución de sus negocios en el trimestre que acaba de finalizar (**indicador de situación**) y sus expectativas de cara al trimestre entrante (**indicador de expectativas**), pero sin ponderar ni elevar los resultados obtenidos, pues la opinión de cada encuestado cuenta lo mismo.

ICE LANZAROTE — CANARIAS Indicador de expectativas

Las expectativas del empresariado insular para el próximo trimestre continúan con su senda de mejora, aumentando su diferencia con respecto a la media autonómica y nacional, que también experimentan mejora.

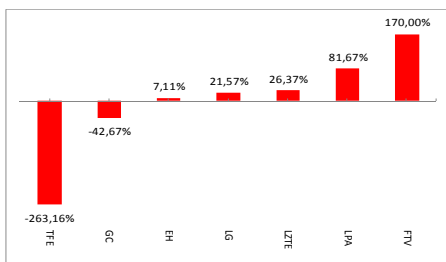
Expectativas III TRM 2015



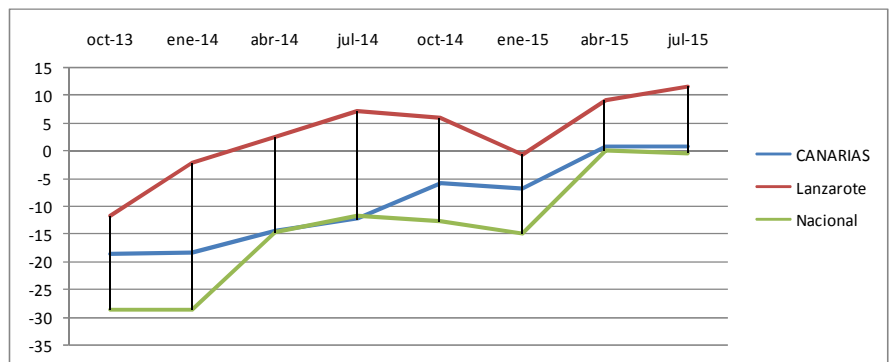
Los gestores de negocios ubicados en Lanzarote mantienen unas expectativas cada vez más optimistas sobre la evolución de su negocio, mejores que la media canaria y nacional. Las respuestas favorables alcanzan el 29%, del 25% del trimestre anterior. Las desfavorables aumentan del 16% del trimestre anterior al 18% actual. El saldo de expectativas se sitúa en **+11 puntos**, experimentando

significativa mejora sobre los 9 puntos del trimestre anterior. Las expectativas en Lanzarote siguen en evolución positiva. El saldo a nivel regional arroja también una leve mejora, pasando de 0.7 a 0.8 puntos, lo que supone un +0.1 puntos de mejora. El saldo de expectativas a nivel nacional, sin embargo, sufre un descenso en la encuesta de julio, pasando de +0.1 puntos a -0.4 puntos.

Variación sobre II Trimestre



Evolución Indicador Expectativas

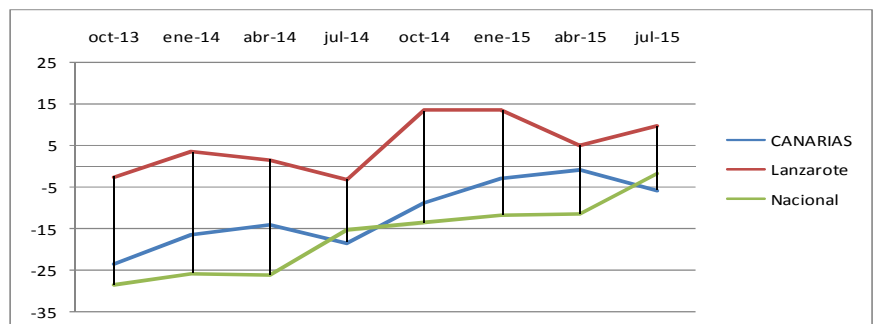
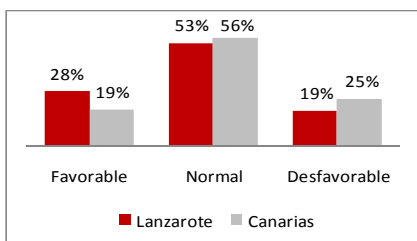


ICE LANZAROTE—CANARIAS Indicador de situación

En lo referente a los datos de situación del trimestre que acaba de finalizar, los empresarios de Lanzarote arrojan un resultado más positivo que en la encuesta de abril. En esta encuesta las respuestas favorables suben del 27% hasta el 28%, mientras que las respuestas desfavorables bajan desde el 21% hasta el 19%. Esto se traduce en que el saldo final de situación pasa de los

+4.9 puntos de la encuesta anterior a los actuales **+9.7 puntos**, por lo que se puede hablar de optimismo con valores superiores a la media regional y nacional. El saldo de situación a nivel regional sufre un retroceso significativo, pasando de -0.9 a **-5.8 puntos**. A nivel nacional el saldo de situación mejora hasta alcanzar los **-1.9 puntos**, partiendo de los -11.7 puntos del trimestre anterior.

Situación del II TRIMESTRE 2015

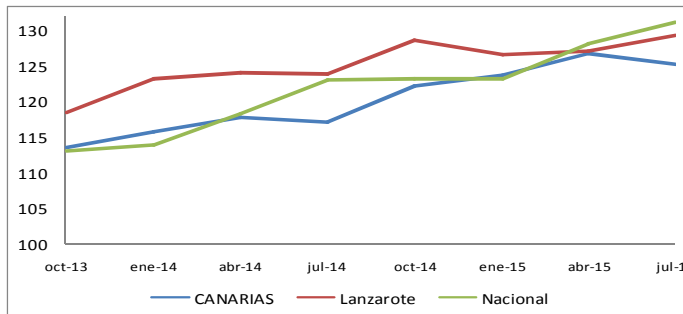
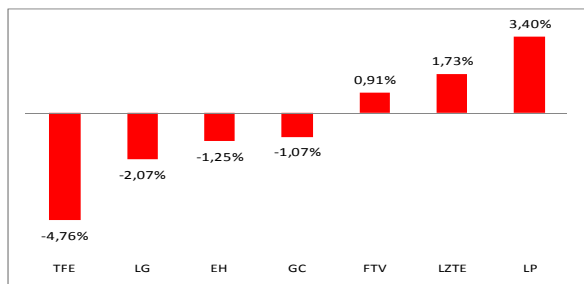


Evolución Indicador Situación

ICE ARMONIZADO

El ICE armonizado mejora levemente sobre el trimestre anterior, pasando de los 127.1 puntos hasta los **129.3 puntos**, lo que supone una **mejora de +1.73%**, la segunda isla con mejor evolución después de La Palma. Sin embargo, a nivel regional el indicador armonizado cae con respecto a la encuesta de abril, pasando de 126.8 a 125.3 puntos, lo que supone una caída del **1.18%**. Lanzarote se mantiene por encima de la media regional. Sólo las islas de La Palma, Lanzarote y Fuerteventura mejoran su indicador de confianza empresarial con respecto al trimestre anterior. A nivel nacional el indicador armonizado experimenta una subida del **2.42%**, pasando de los 128.1 a los 131.2 puntos.

Variación % sobre trimestre anterior

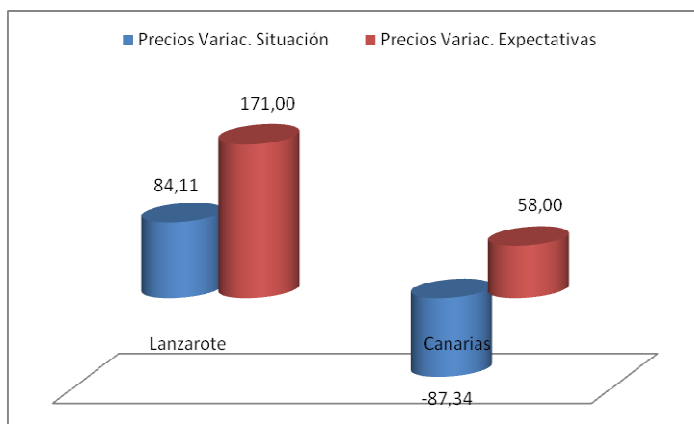
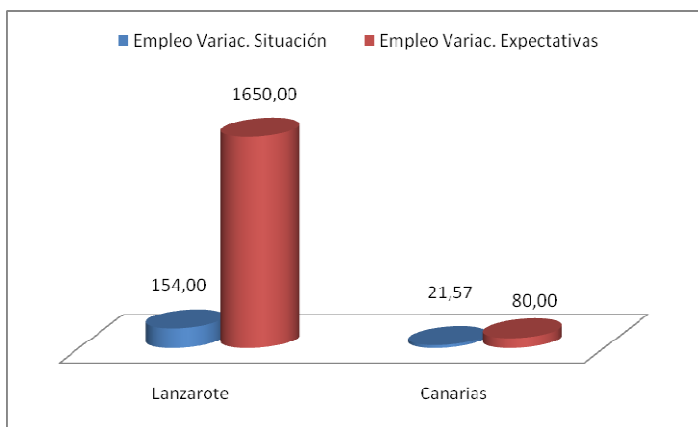


Evolución del Indicador de Confianza Armonizado

FACTORES INDICATIVOS DEL CLIMA EMPRESARIAL

EMPLEO. Preguntados los empresarios sobre las expectativas del empleo en el próximo trimestre un 17.7% respondió favorablemente (aumentó) mientras que el 5.3% ha respondido negativamente, lo que conlleva un saldo final de **+12.4 puntos**, valor que arroja un optimismo empresarial destacado en cuanto a la creación de empleo, y desde luego muy superior al **-0.8 puntos** de la encuesta de abril. A nivel regional el saldo de expectativas en creación de empleo también mejora significativamente, pasando de **-7.5 puntos** en el trimestre anterior al actual **-1.5 puntos**.

En el sado de situación, también los datos mejoran, especialmente a nivel insular, donde el sado de situación en esta encuesta arroja el dato de **+2.7 puntos** frente a los **-5** de abril. A nivel regional se ha pasado de **-5.1 puntos** a **-4 puntos**.



NIVEL DE PRECIOS. En cuanto a la evolución de los precios, el empresariado de Lanzarote ha respondido en un 15% que espera que el nivel de precios suba, y un 8% espera que bajen, de lo que se obtiene un saldo de **+7 puntos** en cuanto las expectativas de subidas de precios, muy superior a los **-9.9 puntos** obtenidos en la encuesta de abril. A nivel regional, la evolución también ha sido positiva en esta variable, aunque en menor medida y se siguen arrojando saldos negativos. En la encuesta de abril el saldo de expectativas sobre evolución de precios arrojaba el dato negativo de **-14.6 puntos**, mientras que en la presente encuesta, aunque significativamente mejor, se mantiene en un **-6.1 puntos**, lo que implica aún dudas sobre si se dan aún las circunstancias para poder implementar subidas de precios.

Con respecto a los saldos de situación del nivel de precios del trimestre finalizado, en Lanzarote se ha pasado de un **-10.7 puntos** en la encuesta de abril a un **-1.7 puntos** en la encuesta de julio, evolución positiva muy significativa. No obstante, a nivel regional el dato ha pasado de **-7.9 puntos** a **-14.8 puntos**, con lo cual esta variable sí ha sufrido una evolución negativa en esta encuesta.