

INDICADOR DE **confianza** Empresarial

SUMARIOS...

La incertidumbre política "hace mella" en la confianza de los empresarios canarios

Tan solo Gran Canaria (1,4%) y La Gomera (4,2%) experimentan incrementos en su nivel de confianza

Todos los sectores salvo la construcción y el denominado "otros servicios" acusan retrocesos en su nivel de confianza

El 61,7% de las empresas canarias cree que la debilidad de la demanda sigue siendo un hándicap para su recuperación económica

La confianza empresarial canaria retrocede en el primer trimestre del año (-1,4%), al igual que la nacional (-1,3%)

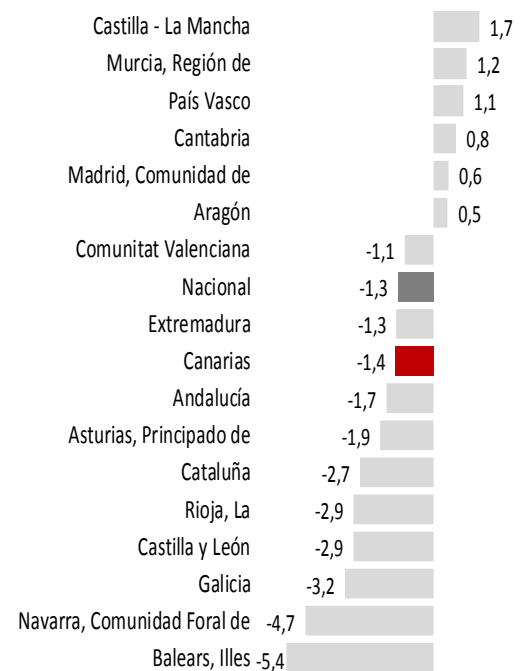
ICE CANARIAS-NACIONAL

Indicador de Confianza Empresarial

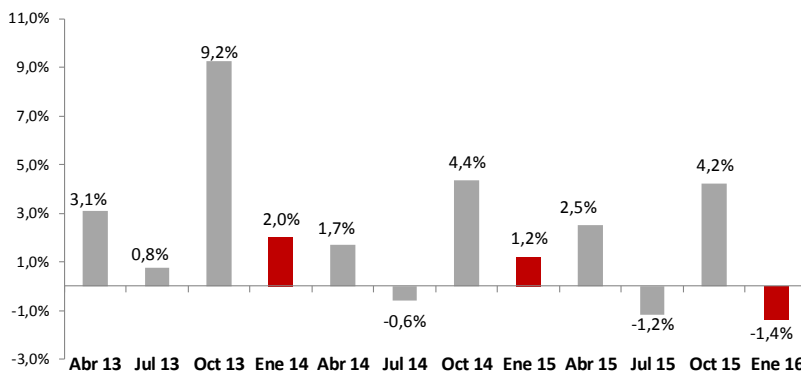
El Indicador de Confianza Empresarial Canario, cuya publicación corresponde al Instituto Canario de Estadística (ISTAC) cayó un 1,4% en el primer trimestre respecto al trimestre anterior en contra de lo sucedido en los años 2014 y 2015 en los que las variaciones para en este mismo periodo fueron positivas del 2% y 1,2%, respectivamente. Una caída en el nivel de confianza similar a la registrada por el conjunto de empresarios nacionales cuya tasa de variación fue del -1,3%.

Con este retroceso se frena la mejora experimentada en la encuesta de octubre en la que Canarias lideró el ranking nacional con una variación al alza del ICE del 4,2%. Regresión motivada por unas expectativas económicas moderadamente a la baja ya que los resultados alcanzados durante los últimos meses de 2015 arrojaron un saldo positivo de 7 puntos. El segundo mejor tras el de Cataluña (9 puntos).

ICE I trimestre 2016 nacional y por CC.AA.



Variación del ICE



La confianza empresarial vuelve a terreno negativo influida por la incertidumbre política que vive nuestro país en la actualidad.

Un período convulso que, en muchos casos, paraliza las decisiones de inversión y de contratación de las empresas.

Frente a un aumento en la contratación del 14,2% en el cuarto trimestre de 2015, las previsiones de incremento para los primeros meses de 2016 son del 5,5% y un 80% de mantenimiento de empleo.

ICE

Una publicación
elaborada por

Cámaras
Canarias

FUENTE:
istac INSTITUTO CANARIO
DE ESTADÍSTICA

INDICADOR DE EXPECTATIVAS-CANARIAS

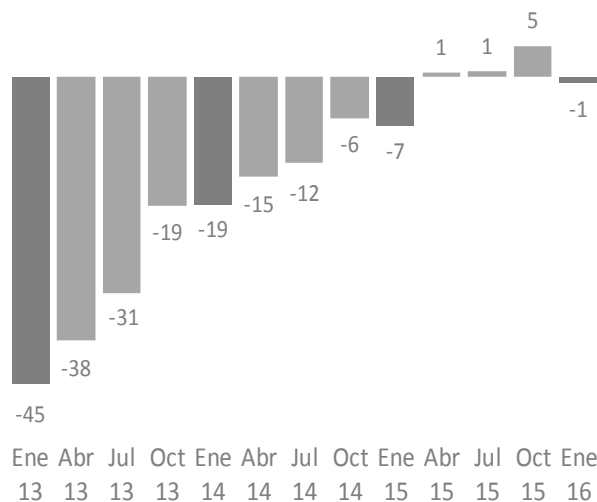
Opiniones de los empresarios respecto al trimestre que comienza (I TRIMESTRE DE 2016)

Las expectativas de los empresarios canarios vuelven a terreno negativo

El año 2016 arranca con unas previsiones empresariales a la baja, después de tres trimestres consecutivos al alza. Un retroceso que arroja un balance de expectativas levemente negativo del -0,8% tras apuntar el 20,1% de los empresarios que espera mejorar sus resultados a corto plazo frente a un 20,9% que estima se verán reducirlos. El 59% restante confía en mantener la misma actividad que en el último trimestre del año.

Las previsiones de mejora se han visto interrumpidas, pero habrá que esperar a los resultados realmente alcanzados durante los tres primeros meses del año para confirmar un frenazo en la recuperación y determinar cuánto está influyendo la incertidumbre política y económica en los resultados reales de las empresas.

Evolución Saldo de Expectativas - Canarias



El 79,9% de los empresarios canarios confía en mantener o mejorar su actividad, frente al 81,5% del trimestre anterior. Un 20,1% estima que podrían empeorar sus resultados.

INDICADOR DE SITUACIÓN-CANARIAS

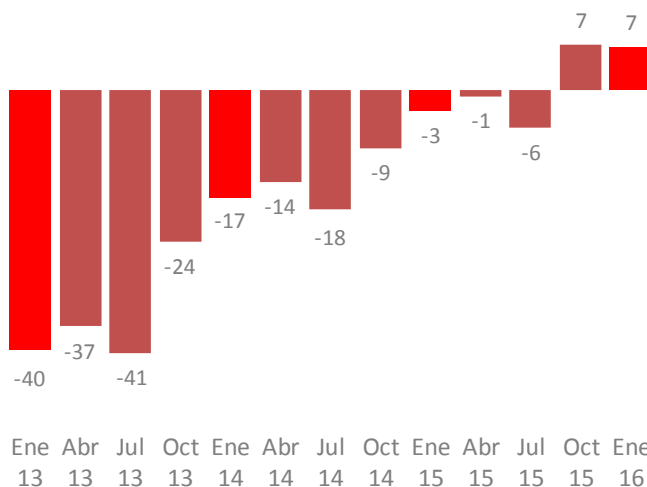
Opiniones de los empresarios respecto al trimestre que finaliza (IV TRIMESTRE 2015)

Los resultados de las empresas se mantienen estables en el último trimestre de 2015

La diferencia entre las respuestas favorables sobre el comportamiento de las empresas en el último trimestre del pasado año y las desfavorables (balance de situación) arrojó un saldo positivo de 7 puntos, el mismo valor que tres meses antes y un mejor resultado que las expectativas manifestadas previamente para este trimestre (5 puntos).

El 25% de los gestores de establecimientos empresariales tuvo una opinión favorable sobre la marcha de su negocio en el cuarto trimestre de 2015, frente a un 19% de opiniones desfavorables. El 56% mantuvo sus resultados.

Evolución Saldo de Situación - Canarias



Una cuarta parte del tejido productivo canario tuvo una opinión favorable sobre el comportamiento de su actividad durante el último trimestre del año 2015. El 56% consiguió mantenerse estable.

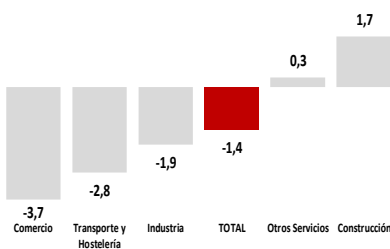
COMPOSICIÓN DEL ICE POR SECTORES-CANARIAS

Solamente dos sectores consiguen una evolución favorable en su nivel de confianza

Solamente las empresas de la construcción superan el 25% de previsiones a la baja en la actividad. Los sectores menos pesimistas son el de transportes y hostelería y el de "otros servicios" con porcentajes de respuestas desfavorables del 17% de cara a las expectativas para el primer trimestre del año.

Todos los sectores salvo la construcción y el denominado "otros servicios" acusan retrocesos en su nivel de confianza. El que más pesimista se muestra es el comercio con una variación trimestral del -3,7%, debido, en parte, a la finalización de la campaña navideña.

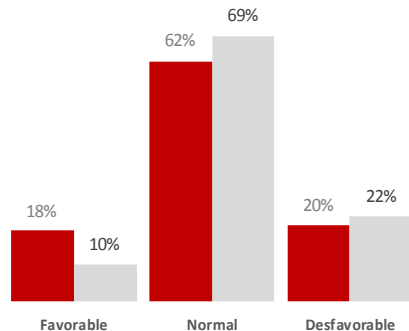
Tasas de variación trimestral - Sectores



INDUSTRIA

Los empresarios industriales muestran un empeoramiento en su nivel de confianza del -1,9%

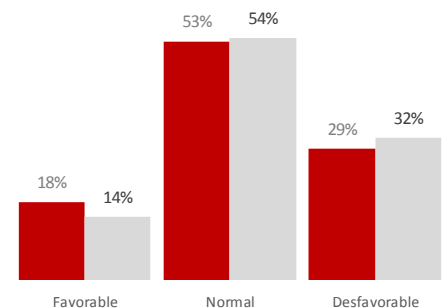
El 18% de las empresas industriales obtuvo unos resultados positivos durante los tres últimos meses de 2015, porcentaje inferior al de las que pusieron de manifiesto un empeoramiento de la actividad (20%). De cara a las expectativas esta diferencia se acentúa con un 22% de respuestas desfavorables y tan solo unas previsiones de crecimiento para el 10%.



CONSTRUCCIÓN

El nivel de confianza mejorar respecto a periodos anteriores

El saldo de situación fue negativo con un 18% de las empresas afirmado haber aumentado su actividad frente a un 29% que la redujo. Sin embargo la negatividad se va reduciendo poco a poco al pasar de un -14,6 en la encuesta de octubre 2015 a un -11,7 en la de enero de 2016. El saldo de expectativas también continúa siendo negativo, pero al igual que el de resultados va perdiendo, poco a poco, negatividad.

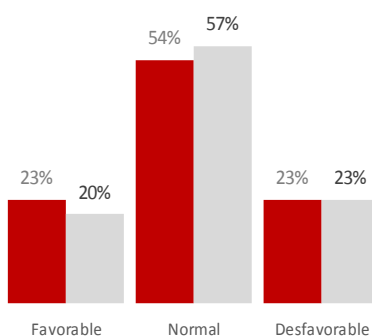


SITUACIÓN **EXPECTATIVAS**

COMERCIO

El sector comercial acusa el fin de la campaña navideña con una variación del ICE de -3,7%

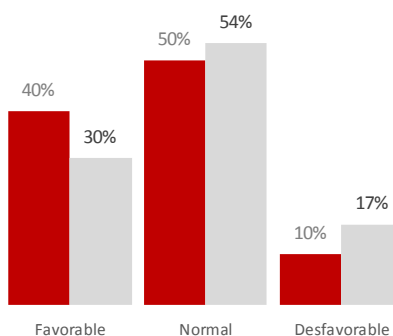
El porcentaje de empresariales comerciales que afirmó haber mejorado sus resultados durante los últimos meses del año se situó en el 23%, el mismo que el de las que afirmó haberlos reducido. Las expectativas para el arranque de 2016 no prevén un empeoramiento de la actividad aunque las previsiones de crecimiento se reducen a favor de la estabilidad empresarial que pasa de un 54% a un 57%.



TRANSPORTE Y HOSTELERÍA

El nivel de confianza empresarial retrocede pero el sector sigue mostrando una gran fortaleza

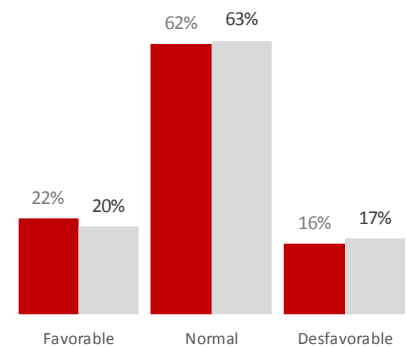
El 40% de los empresarios puso de manifiesto haber mejorado sus resultados durante los últimos meses del pasado año y un 50% confirmó haberlos mantenido. Tan solo un 10% de las empresas acusó retrocesos en la actividad. Las expectativas moderan algo las previsiones de crecimiento, a pesar de lo cual un 30% de los empresarios continúa afirmando que espera mejorar resultados.



OTROS SERVICIOS

Consigue mejorar su nivel de confianza, aunque solo sea de forma leve (0,3%)

La estabilidad marca el paso de las actividades englobadas dentro de otros servicios. Empresas muy dependientes de la demanda interna y cuyos resultados durante los últimos meses del año arrojan un saldo positivo de 6 puntos que se refuerza con un porcentaje de respuestas de estabilidad del 62%. De cara a las expectativas a corto plazo se mantiene la prudencia con un aumento de la estabilidad.

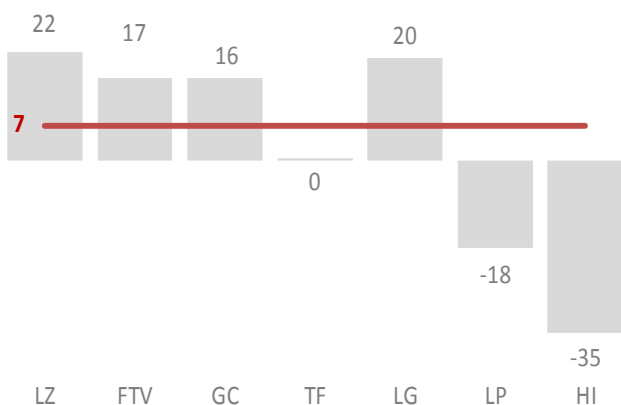


INDICADORES DE SITUACIÓN Y EXPECTATIVAS ISLAS

Evolución Saldo de Situación IV Trimestre 2015

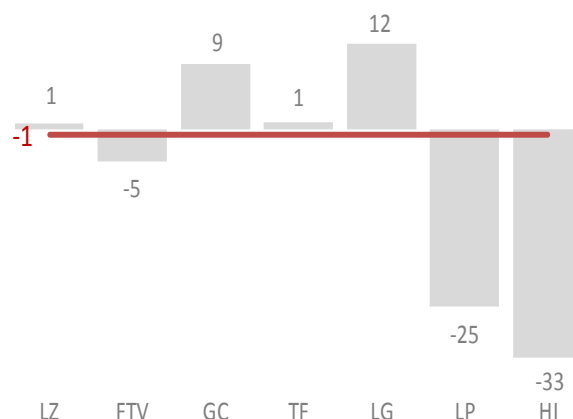
La isla con mejores resultados empresariales durante el último trimestre de 2015 fue Lanzarote seguida de Fuerteventura. Las islas de La Palma y El Hierro fueron las únicas cuya actividad empresarial fue menor en el último trimestre del año que en el estival.

Los empresarios de La Palma y El Hierro fueron los que obtuvieron peores resultados y los que presentan peores expectativas



Evolución Saldo de Expectativas I Trimestre 2016

Las previsiones continúan siendo negativas para las empresas ubicadas en las islas de El Hierro y La Palma, a las que se le suma Fuerteventura con un saldo de expectativas de -5 puntos. Los empresarios de La Gomera son los que se muestran más optimistas con un saldo positivo de 12 puntos, seguidos de los de Gran Canaria con 9 puntos. Los gestores empresariales de Tenerife y Lanzarote son más prudentes con un balance de expectativas, en ambos casos, de un punto.

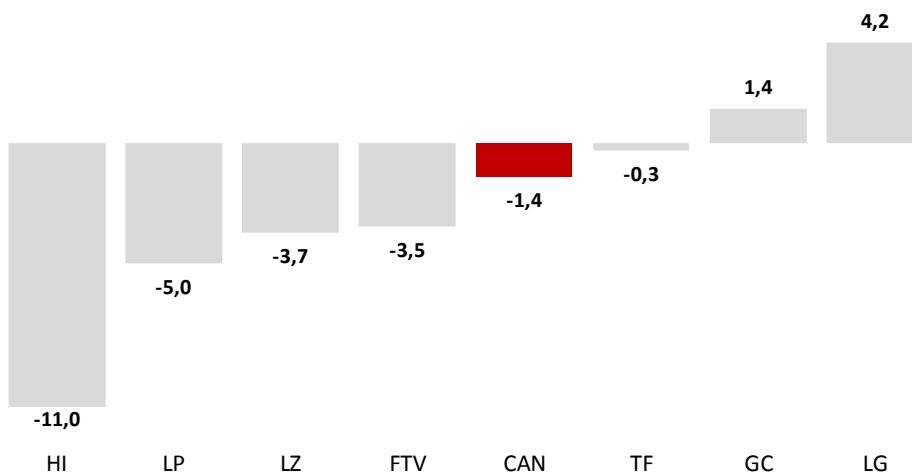


ICE CANARIAS – ISLAS

ICE I trimestre 2016, por islas

Tan solo Gran Canaria (1,4%) y La Gomera (4,2%) experimentan incrementos en su nivel de confianza. Tenerife se mantiene estable (-0,3%), mientras que el resto de islas experimentan retrocesos destacando El Hierro con una variación del -11%. Comparativamente con la variación del ICE registrada en el mes de enero de 2015 las variaciones son del mismo signo en todas las islas excepto en Tenerife, incidiendo la estacionalidad propia de muchas actividades en el comportamiento del Indicador.

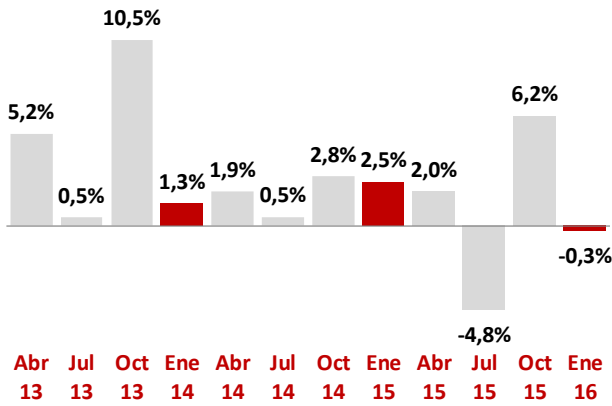
Tasas de variación trimestral-Islands



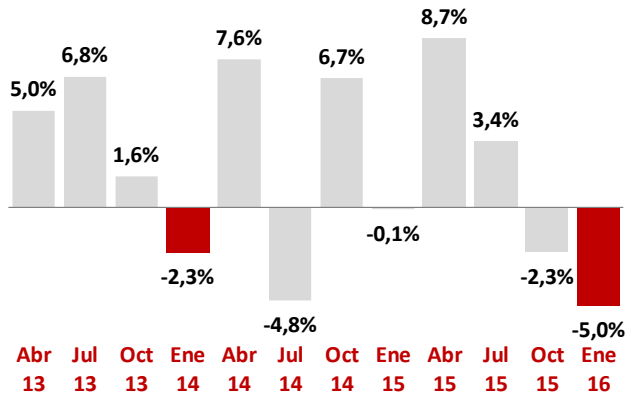
EVOLUCIÓN DEL ICE POR ISLAS

EL ICE EMPERORA EN TODAS LAS ISLAS SALVO EN LA GOMERA Y GRAN CANARIA

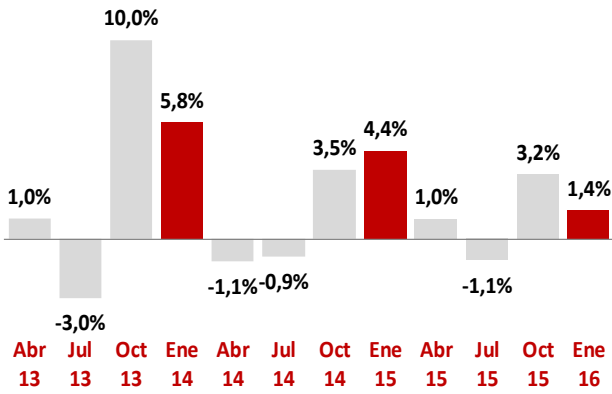
Variación del ICE - Tenerife



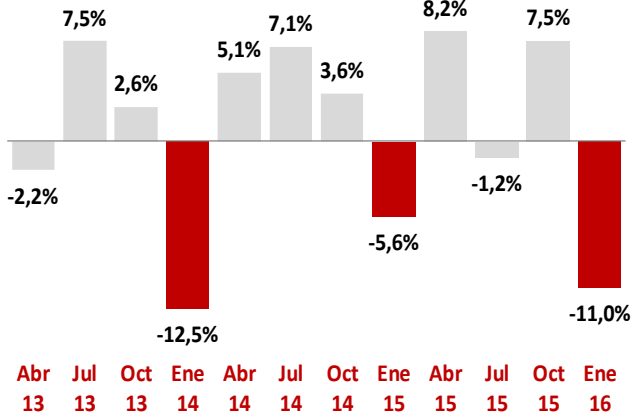
Variación del ICE - La Palma



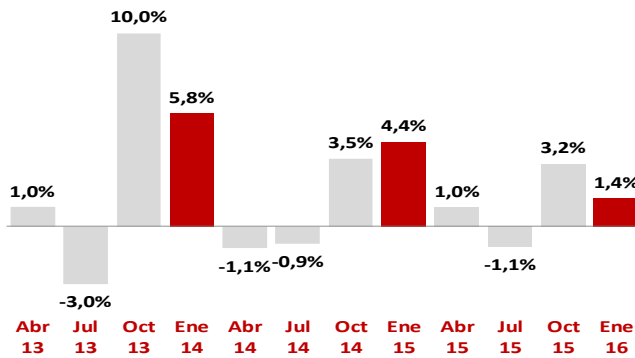
Variación del ICE - La Gomera



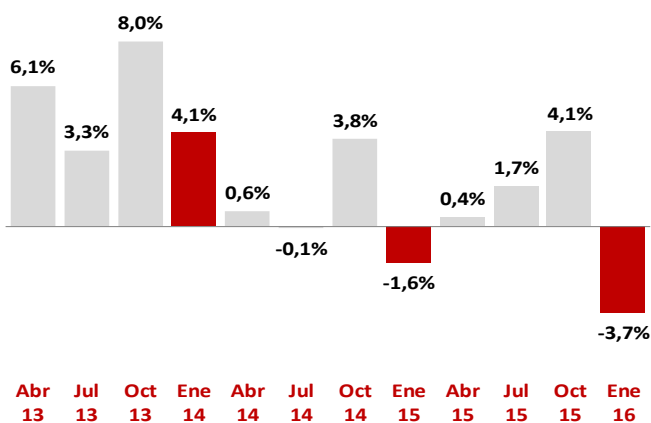
Variación del ICE - El Hierro



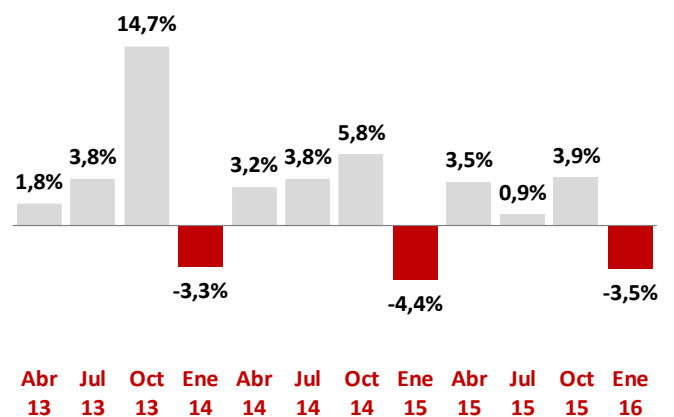
Variación del ICE - Gran Canaria

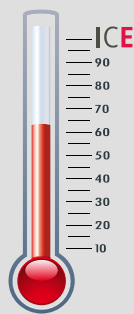


Variación del ICE - Lanzarote



Variación del ICE - Fuerteventura





QUÉ ES EL ICE Y CÓMO SE ELABORA

Nos permite tomar la "temperatura" del estado de ánimo de los empresarios canarios

El Indicador de Confianza Empresarial (ICE) se basa en un sondeo de opinión a una muestra representativa de establecimientos canarios, en función de los resultados empresariales (Indicador de situación) del trimestre que acaba de finalizar, así como de sus perspectivas para el trimestre entrante (Indicador de expectativas).

El ICE armonizado se construye a partir del de situación y el de expectativas.

Metodología

Muestra: 964 establecimientos canarios pertenecientes a cinco sectores económicos, de diferente dimensión.

Saldo: diferencia entre el porcentaje de respuestas favorables y desfavorables.

Periodicidad: trimestral

La debilidad de la demanda sigue siendo el principal hándicap para consolidar la recuperación.

FACTORES QUE LIMITAN LA ACTIVIDAD DE LAS EMPRESAS

Durante los últimos 4 años ha ido reduciéndose progresivamente el peso de la debilidad de la demanda como factor limitador de la actividad empresarial en Canarias. Sin embargo, ha sido durante el pasado año cuando más se ha notado la mejoría con un retroceso de esta variable superior a los 10 puntos porcentuales. Así, en enero de 2016 el 61,7% apuntaba a esta limitación como factor principal para recuperar su actividad económica. Un porcentaje elevado pero inferior al 71,9% de respuestas obtenidas en enero de 2015 o del 84,7% puesto de manifiesto en enero de 2013.

En sentido contrario y también a favor de la recuperación de la economía se muestran los porcentajes de respuesta anual que apuntan a las dificultades de financiación como limitación para una mayor actividad. De hecho en la encuesta de este año el porcentaje de empresarios que señalaba dificultades de financiación era del 33,3%, frente al 40,8% de enero de 2015 o el 57,3% de enero de 2013.

Comportamiento sectorial

Aumentan las dificultades para encontrar mano de obra cualificada en el **sector industrial** de las islas. Un 12,4% de los empresarios pone de manifiesto este problema frente al 8,4% de un año antes.

A pesar de haber mejorado el número de empresas **constructoras** que pone de manifiesto a la debilidad de la demanda como principal problema para el desarrollo de su actividad, sigue siendo en este sector en el que más se acusa esta limitación con un porcentaje de respuestas del 75,8%.

La debilidad de la demanda ha perdido peso en el último año como factor limitador de la **actividad comercial**, lo que ha conllevado también un aumento de la competencia. El 64% de las empresas aún apunta una débil demanda y un 57% cree que uno de sus principales retos es el aumento de la competencia.

En el sector de **transportes y hostelería** el aumento de la competencia supera al de la debilidad de la demanda como principal factor limitativo de su actividad. De hecho un 51% de los empresarios cree que uno de los principales problemas que ha de afrontar es el aumento de la competencia y un 49,6% apunta la debilidad de la demanda. La dificultad de encontrar personal cualificado ha crecido un 5,8% en el último año afectando en la actualidad al 16,5% de las empresas del sector.

Las empresas de **otros servicios** han notado una recuperación de la demanda en el último año reduciéndose esta limitación algo por encima de un 11%. Sin embargo, más de la mitad de las empresas agrupadas en este grupo cree que aún sigue débil (57,7%), afectando a las posibilidades de crecimiento de su actividad.

FACTORES QUE LIMITAN LA ACTIVIDAD DE LAS EMPRESAS

La escasez de mano de obra adecuada para cubrir determinados perfiles profesionales y el aumento de la competencia evidencian una recuperación de la actividad económica en las islas

