

INDICADOR DE **confianza** Empresarial

SUMARIO...

El índice de Confianza Empresarial Canario disminuye 0,6% respecto al trimestre anterior.

El 18,7% de los establecimientos son optimistas sobre las marchas de sus negocios frente al 14,6% del trimestre anterior.

Casi el 19% de los empresarios confían en mejorar sus resultados a corto plazo, 2,5 puntos más que en el trimestre anterior.

El sector con mayor avance en su nivel de confianza ha sido el industrial con 3,24%.

El Índice de Confianza Empresarial Canario retrocede tímidamente respecto al trimestre anterior

ICE CANARIAS – NACIONAL

Indicador de Confianza Empresarial

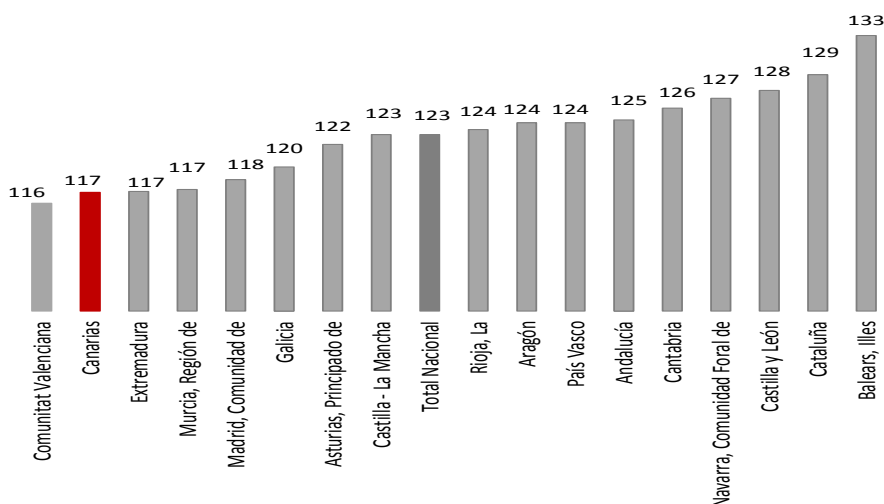
El Índice de Confianza Empresarial (ICE) nacional registra en el tercer trimestre de 2014 un aumento del 4% respecto al segundo trimestre de 2014, mostrando así un incremento en la confianza de los empresarios.

No obstante, el Indicador de Confianza Empresarial Canario se sitúa en julio en los 117 puntos, lo que supuso un retro-

ceso de 0,6% respecto al trimestre anterior y la coloca a la cola de las comunidades autónomas junto con Navarra, Extremadura y Murcia.

La comunidad de Baleares se vuelve a situar a la cabeza con un ICE de 133 puntos, seguida de Cataluña con 129 y de Castilla y León con 128 puntos.

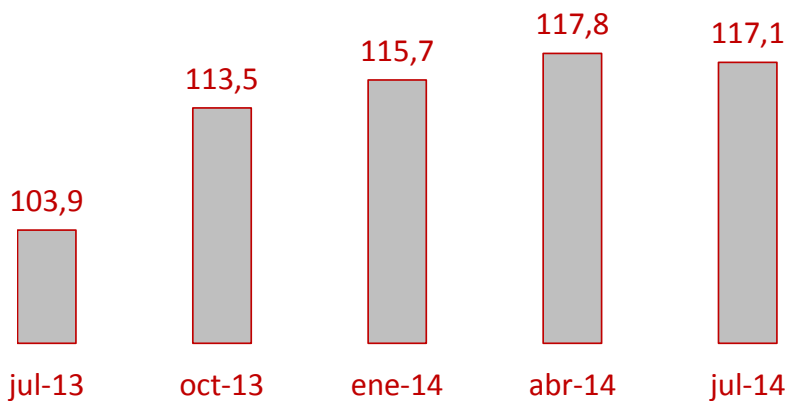
ICE III trimestre 2014 nacional y por CCAA



Evolución Trimestral del ICE en Canarias

La confianza entre los empresarios canarios se queda plana y se mantiene en el mismo nivel que hace tres meses.

El Índice de Confianza Empresarial registra en el tercer trimestre del año un descenso del 0,6% respecto al segundo, rompiendo la tendencia positiva de trimestres anteriores. A pesar de ello el nivel se mantiene en el entorno de los 117 puntos, 13 puntos más que hace un año.



INDICADOR DE EXPECTATIVAS- CANARIAS

Opiniones de los empresarios respecto al trimestre que comienza (III TRIMESTRE DE 2014)

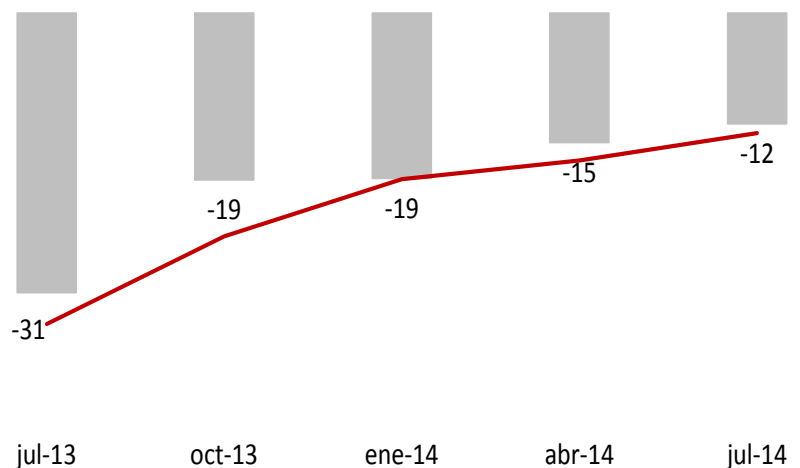
La diferencia entre las respuestas de los empresarios que esperan un descenso en su actividad empresarial frente a los que confían en aumentarla sigue siendo desfavorable, aunque menos negativa que en el trimestre anterior al pasar de un saldo de -14,5 a uno de -12,4 puntos.

Un saldo que se asemeja al alcanzado por el conjunto de empresarios españoles (11,7 puntos)

El 31,1% de los empresarios canarios cree que su actividad disminuirá en los próximos meses, frente a tan solo un 18,7% que confía en aumentarla. El 50,2% restante apunta que sus resultados empresariales se mantendrán en el corto plazo.

Se mantiene la tendencia hacia una menor negatividad en las expectativas empresariales, aunque pierde algo de intensidad respecto al trimestre anterior.

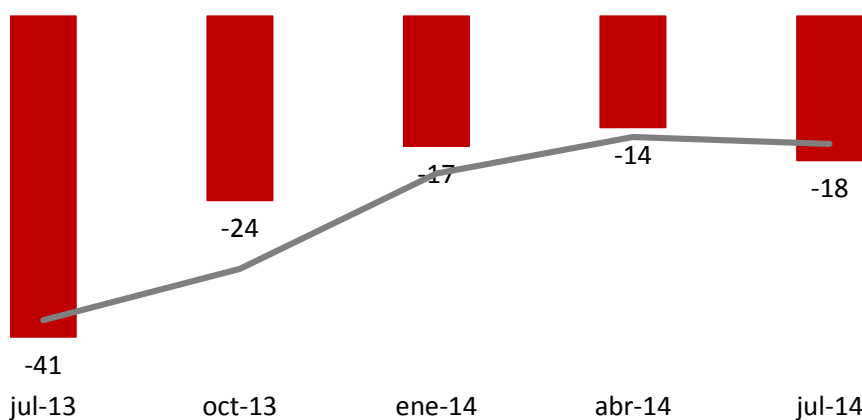
Evolución Saldo de Expectativas-Canarias



INDICADOR DE SITUACIÓN- CANARIAS

Opiniones de los empresarios respecto al trimestre que finaliza (II TRIMESTRE 2014)

Saldo de Situación II Trimestre 2014. Canarias-islas



La actividad empresarial durante el segundo trimestre del año se traduce en un indicador de situación (diferencia entre las respuestas favorables y desfavorables) para las islas de -18,4 puntos, por debajo de la media nacional que se situó en los -15,4 puntos.

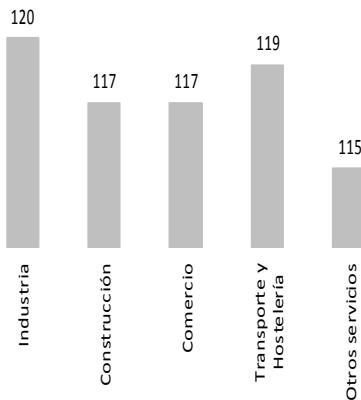
El 33% de las empresas canarias confirma que la situación de sus empresas empeoró, un 52,4% mantuvo estable su actividad y un 14,6% consiguió mejorar sus resultados.

COMPOSICIÓN DEL ICE POR SECTORES

Tres de los cinco sectores analizados mejoran su nivel de confianza

Tres de los cinco sectores de actividad analizados presentan una mejoría en el nivel de confianza respecto a la encuesta de abril, siendo transporte y hostelería y otros servicios los sectores que más retroceden con un descenso del ICE de 3,1 y 2,7 puntos respectivamente.

El sector de actividad que experimenta un mayor crecimiento respecto al trimestre pasado es la industria con 3,4%, seguido de la construcción con un 1,79%. El comercio tan solo avanzó 0,6% en el trimestre.

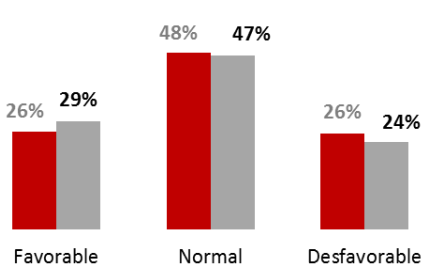


TRANSPORTES Y HOSTELERÍA

El ICE decrece 2,6%

Un 26% de las respuestas de las empresas del sector afirman haber mejorado sus **resultados** y un 48% que confirma haberlos mantenidos.

Las **perspectivas** para el siguiente trimestre mejoran, con un 29% de empresas que prevé aumentar su actividad y un 47% que confía en mantenerla. Por su parte, se reduce el número de empresas que creen que la situación empeorará, hasta situarse en el 24% de respuestas.

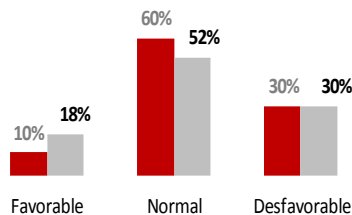


INDUSTRIA

Los empresarios industriales, los que más han avanzado.

El sector industrial experimentó una mejoría en su Índice de Confianza de 3,4% respecto al segundo trimestre del año. A pesar de este leve avance aún son un 30% los empresarios que afirman haber empeorado sus **resultados** empresariales durante el segundo trimestre de 2014 frente a casi un 10% que consiguió mejorarlos.

De cara al comportamiento de la actividad en el corto plazo la **previsión** es muy similar con un 52% que confía en mantener los resultados, casi un 18% que espera superarlos y un 30% que apuntan un empeoramiento.

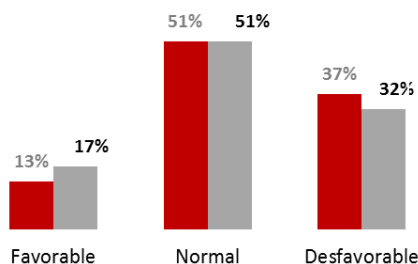


COMERCIO

El que menos diferencias presenta respecto al trimestre

El 37% de los empresarios afirmó haber tenido unos **resultados** desfavorables comparativamente con el trimestre anterior, frente a un 13% que afirmó haberlos superado.

Las **perspectivas** para la temporada de verano son de estabilidad para el 51% de los comercios y de aumento de actividad para el 17%, un 3% más que en el trimestre anterior. Las respuestas negativas descienden situándose en el 32%.

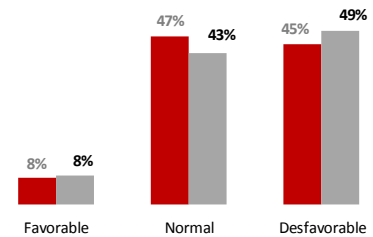


CONSTRUCCIÓN

El ICE del sector más castigado por la crisis mejora 1,79%.

La construcción mejora 1,8% puntos su nivel confianza durante este trimestre del año, lo que no impide que se mantenga como el sector económico con mayor desánimo entre los empresarios que lo componen. De hecho, para el 45% de ellos su actividad empeoró en el periodo de abril a junio y solo un 8% mejoró **resultados**.

Las **expectativas** para el tercer trimestre se sitúan en un 49% de respuestas desfavorables, un 43% prevén mantener sus resultados y un 8% aumentarlo.



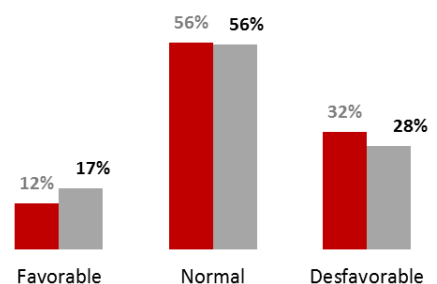
OTROS SERVICIOS

El ICE decrece 2,4%

La estabilidad marca el paso de las empresas del sector con un 56% de empresas que afirma haber mantenido resultados, misma porcentaje que espera hacerlo en el tercer trimestre.

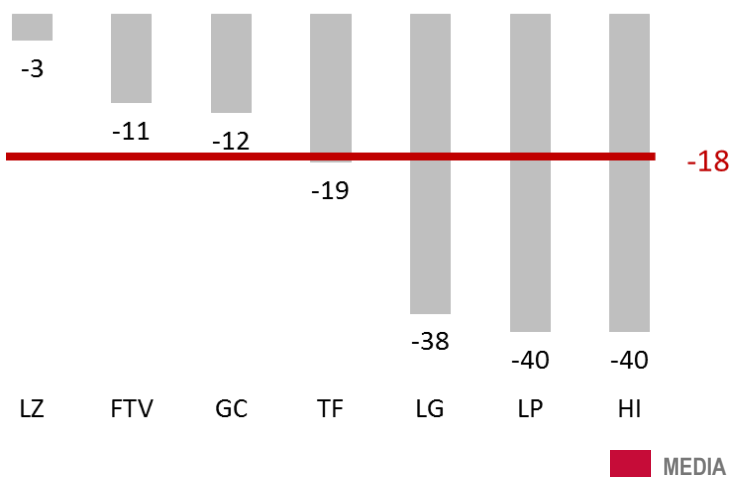
Los **resultados** empresariales fueron favorables para el 12% de las empresas, empeorando para el 32%.

Las **perspectivas** apuntan a una mayor incremento (17%) y a un descenso en las respuestas desfavorables (28%).



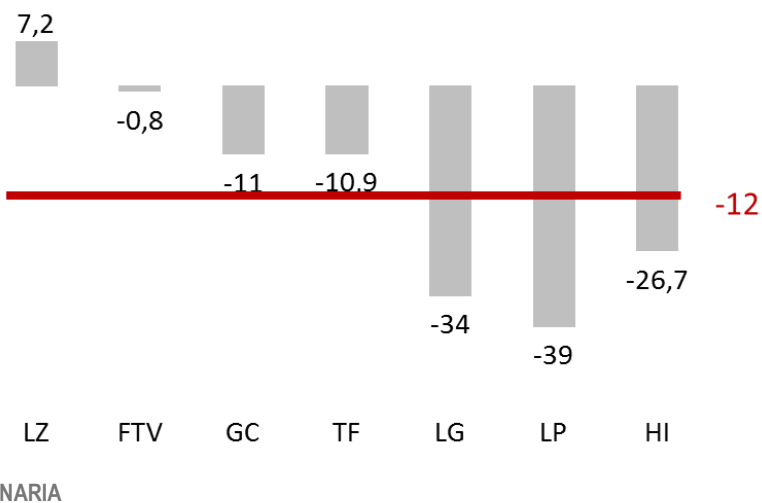
INDICADOR DE SITUACIÓN Y EXPECTATIVAS ISLAS

Evolución Saldo de Situación II Trimestre 2014.



Las empresas con peores resultados fueron la ubicadas en La Gome-
ra, El Hierro y La Palma, con saldos negativos en torno a los -40
puntos. La isla que presentó un saldo de situación menos negativo
fue Lanzarote, seguida de Fuerteventura.

Evolución Saldo de Expectativas III Trimestre 2014.

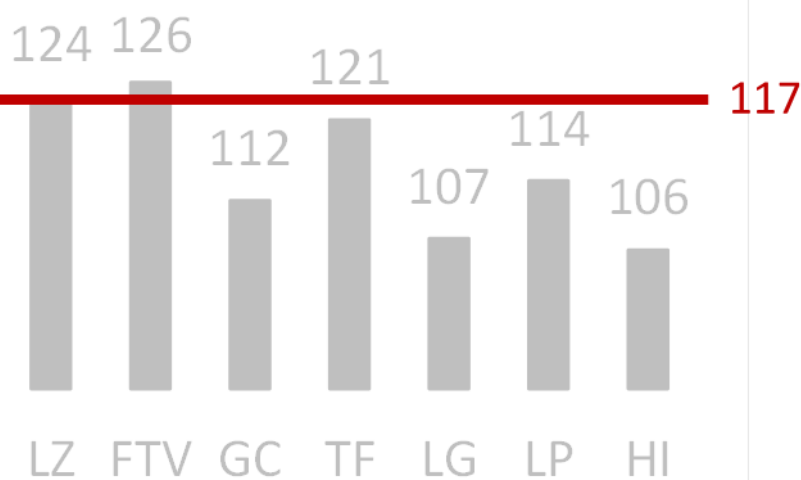


La isla de El Hierro es la que ha dado un mayor avance al pasar de -
48,9 puntos del trimestre anterior a los actuales -26,7 puntos. Los
empresarios Lanzaroteños continúan recortando negatividad en su
saldo de expectativas que se sitúa en 7,2 puntos.

ICE CANARIAS – ISLAS

Fuerteventura, la isla con mayor confianza

ICE III trimestre 2014, por islas



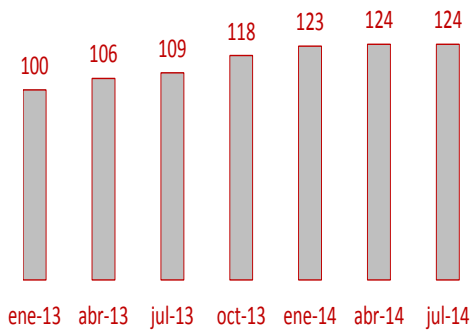
Tomando como referencia el segundo trimestre de 2014, se
observa como la gran mayoría de las islas del archipiélago
canario mejoran su nivel de confianza.

Las islas que alcanzaron un mayor avance fueron Fuerte-
ventura y El Hierro con un crecimientos de 5 puntos y 7
puntos respectivamente. No obstante, Lanzarote se mantie-
ne estable, mientras que Gran Canaria disminuye en un
punto, La Palma en 6 y La Gomera en 15 puntos.

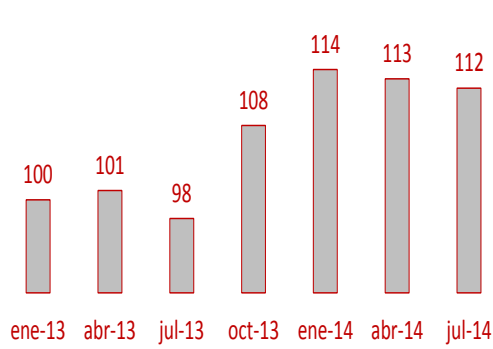
Respecto al índice base, enero 2013=100, la isla que más
ha crecido en confianza ha sido Fuerteventura con un ice de
126 puntos.

EVOLUCIÓN DEL ICE POR ISLAS

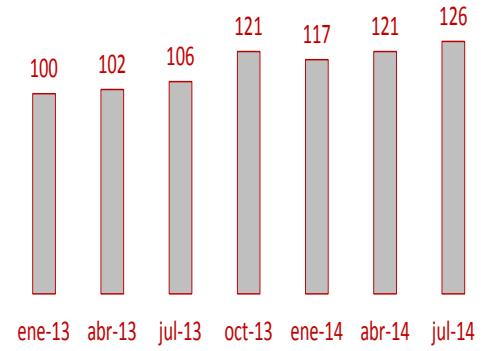
ICE- LANZAROTE



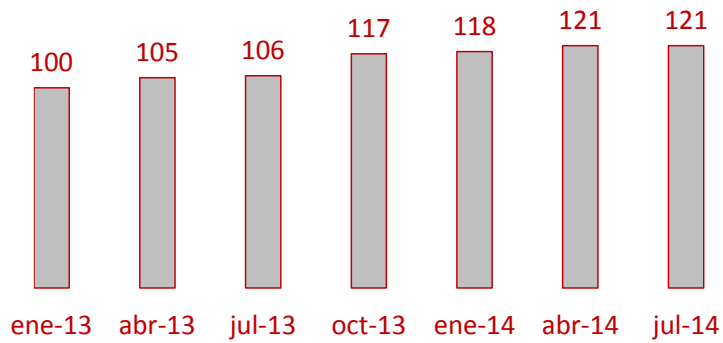
ICE- GRAN CANARIA



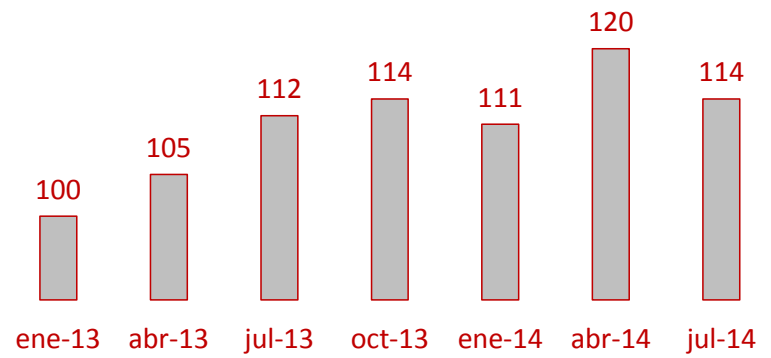
ICE- FUERTEVENTURA



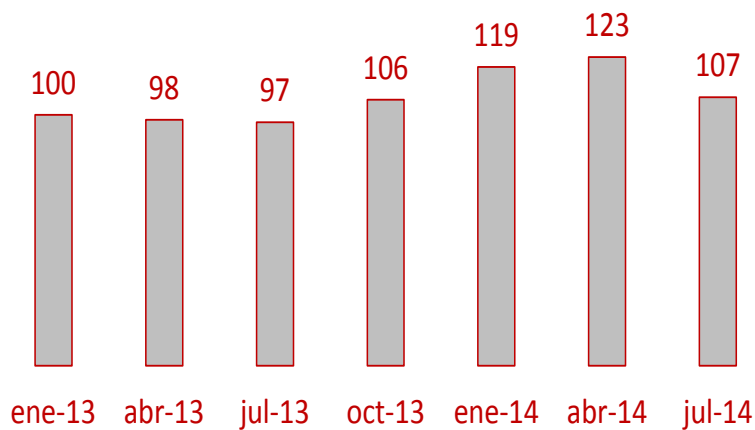
ICE- TENERIFE



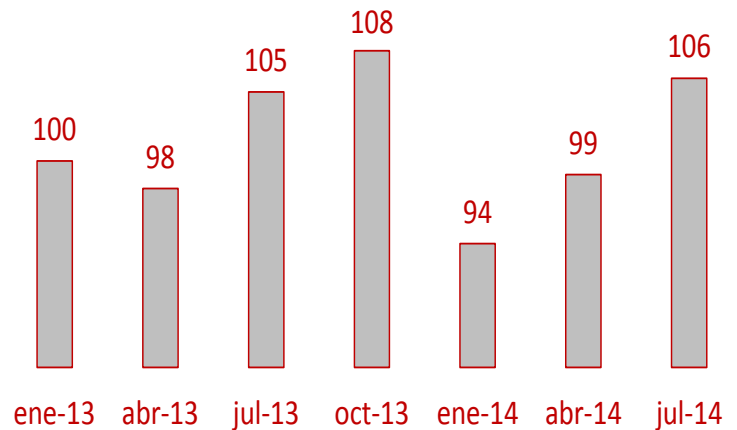
ICE- LA PALMA




ICE- LA GOMERA



ICE- EL HIERRO



QUÉ ES EL ICE Y CÓMO SE ELABORA



Nos permite tomar la "temperatura" del estado de ánimo de los empresarios canarios

El Indicador de Confianza Empresarial (ICE) se basa en un sondeo de opinión a una muestra representativa de establecimientos canarios, en función de los resultados empresariales (Indicador de situación) del trimestre que acaba de finalizar, así como de sus perspectivas para el trimestre entrante (Indicador de expectativas).

El ICE armonizado se construye a partir del de situación y el de expectativas.

Metodología

Muestra: 1.004 establecimientos canarios pertenecientes a cinco sectores económicos, de diferente dimensión.

Saldos: diferencia entre el porcentaje de respuestas favorables y desfavorables.

Periodicidad: trimestral

Fuente: ISTAC

FACTORES INDICATIVOS DEL CLIMA EMPRESARIAL

Casi un 71% de las empresas canarias prevé mantener su plantilla en el corto plazo, el 75% los precios y el 64% las exportaciones

La cifra de exportación es el factor que acusa una mayor debilidad ya que para el 31% de las empresas esta ha disminuido durante el segundo trimestre del año, porcentaje que se reduce hasta el 19% de cara a las expectativas para el tercer trimestre.

La estabilidad es la tónica que marca el comportamiento de los tres factores para el siguiente trimestre ya que prevén mantener el empleo el 71,2%, el nivel de precios un 75% y las exportaciones un 64%.

El 21% de los empresarios han visto disminuir su plantilla frente a un 7% de las empresas que las ha aumentado.

El 10% de los empresarios espera aumentar su plantilla durante el tercer trimestre de 2013

CLIMA EMPRESARIAL POR SECTORES

Industria

El 79% de los empresarios prevé que continuará la estabilidad en los precios y un 15% que caerán las exportaciones.

El 76% de los industriales confía en mantener estables sus plantillas

Construcción

La negatividad sigue imperando con fuerza en los porcentajes de respuesta de las empresas constructoras con previsiones de disminución del empleo en el 32% de las empresas y reducción de precios cerca del 26%.

Transportes y hostelería.

El empleo repuntará en el trimestre con un casi un 22% de empresarios que apuestan por ello, probablemente motivados por la llegada del verano. Casi un 65% del tejido productivo confía en mantener las exportaciones.

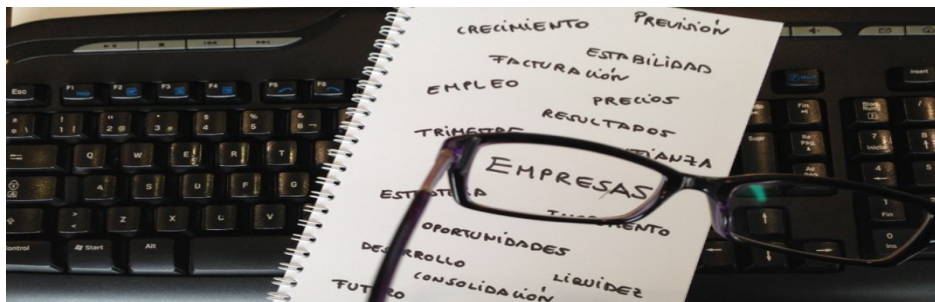
Comercio.

El comercio espera mejorar su nivel de empleo en un 16% mientras que un 76% espera mantenerlo estable frente al casi 8% que pretende aumentarlo.

Otros servicios

Casi el 82% de las respuestas de los empresarios prevén que se mantengan estables los precios, casi el 79% las exportaciones y el 73% el empleo en este sector de actividad que engloba, entre otros, servicios personales, servicios a empresas, etc.

El 8% de los negocios confía en aumentar el empleo durante los próximos meses.



	Aumentado		Sigue Igual		Disminuido		Saldo	
	Situación	Expectativas	Situación	Expectativas	Situación	Expectativas	Situación	Expectativas
Empleo	7,40	10,4	71,2	70,8	21,4	18,8	-14,00	-8,40
Precios	4,90	7,6	71,1	74,5	24	17,9	-19,10	-10,30
Exportaciones	12,20	17,3	56,5	63,6	31,3	19,1	-19,10	-1,80